



STYCZEŃ 2024

REDAKCJA GAZETKI SZKOLNEJ

Miesięcznik Szkoły Podstawowej nr 2 w Bolszewie



Odkryjcie z nami zimowy świat w najnowszym styczniowym numerze gazetki szkolnej. Fascynujące wywiady, projekty, a także poznawanie nowych twarzy - w tym numerze zapraszamy Was do spotkania z naszym nowym nauczycielem biologii. Z pasją dzieli się wiedzą o pięknej naturze, każdego dnia inspiruje Was do odkrywania tajemnic świata przyrody. Nowy rok to nowe wyzwania, nowe możliwości poznania ciekawych osób. **My już w styczniu ruszyliśmy z projektem szkolnym „Jestem bezpieczny w sieci”.** Przyjrzyjcie się także z bliska naszym redaktorom, którzy z pasją przygotowują dla Was artykuły, ankiety, felietony, wywiady oraz grafiki pełne kreatywności i inspiracji, którzy wnoszą świeże spojrzenie do naszego Zespołu. W zimowej scenerii nie zapominamy o ważnych wartościach - dzielimy się chwilami z Dziadkami i śledźcie teatralne akcje w szkole. Zima w pełni, a my przygotowaliśmy dla Was także porady bezpieczeństwa na ferie, abyście mogli cieszyć się każdą chwilą bez obaw. **Zapraszamy do zanurzenia się w zimowej magii i odkrywania „piękna tworzenia” w najnowszym numerze „Ale NEWS!”**

WAŚZA REDAKCJA



Witamy 2024 rok!

**Z okazji Nowego Roku 2024
pragniemy złożyć Wam
najserdeczniejsze życzenia:**

zdrowia, szczęścia i wszelkiej pomyślności,
uśmiechu na każdy dzień oraz dobrych ocen.
Niech ten Nowy Rok będzie pełen wspaniałych
przygód, fascynującej wiedzy
i udanych egzaminów!

Niech okaże się dla Was wspaniałym,
pięknym i łaskawym we wszystkie
wyżej wspomniane dary.

Redakcja życzy Wam także, aby każda lekcja
była jak interesujący rozdział w szkolnej książce,
a humor zawsze wspierał
Wasze szkolne podboje.

SZCZĘŚLIWEGO NOWEGO ROKU!

Paulina Gulcz z kl. VII D

Koniec stycznia i zbliżają się dwa dni, które bardzo lubię. Ferie? Też, ale nie



o nie chodzi. Podpowiem Wam. W te dni na pewno przywita mnie zapach pieczonego sernika. Tak, tak, to **Dzień Babci i Dziadka**. Skąd wziął się w naszym kraju ten **zwyczaj**? Wykopałam dla Was kilka faktów.

Felieton

Małgosi

DWA NAJWAŻNIEJSZE DNI W ROKU!

W 1965 roku w Poznaniu wystawiono sztukę „Drzewa umierają stojąc”. Występowała w niej w roli babci **Mieczysława Ćwiklińska**. W tym czasie obchodziła swoje 85. urodziny. Dziennikarz, Ryszard Danecki, chcąc uczcić urodziny oraz świetny występ aktorki, wręczył jej kwiaty i tort, sugerując, że to z okazji **Dnia Babci**. Hasło się przyjęło i rok później dzień 21 stycznia ogłoszono oficjalnie **Dniem Babci w Polsce**. Kilka lat później

ogłoszono konkurs na najlepszą datę na **Dzień Dziadka** - wygrał **22 stycznia**.

A jak to wygląda na świecie? Dzień Babci 21 stycznia obchodzony jest jeszcze w Bułgarii i Brazylii. W Stanach Zjednoczonych National Grandparents Day obchodzony jest w pierwszą niedzielę po Święcie Pracy, które przypada na pierwszy poniedziałek września. W Wielkiej Brytanii Dzień Dziadków obchodzony jest w pierwszą niedzielę października. **Symbolem święta są niezapominajki**.

Jak widzicie, nieważne, kiedy, ważne, że mamy takie święto. W tym roku wykorzystajmy te dni dobrze. Może jest coś, o co zawsze chcieliście spytać dziadka i nie znajdziecie tego w Google 😊. Może babcia skrywa tajny przepis, którym nie chce się podzielić. **Ja z chęcią dowiem się więcej o Stoczni Gdańskiej, Piaskowym Dziadku i spotkaniu z Tony Halikiem**. Taki mam plan. **Zapytajcie, a co dziadkowie dostaną w zamian?**

Podsumuję to tak:

Wiele lat temu moja mama zdobyła od swojej babci przepis na najlepszą drożdżówkę. Choć ja nigdy nie poznałam swojej prababci, to historia o niej jest obecna za każdym razem, gdy mama piecze to ciasto.

Małgosia Kocur, VII F

Postanowienia noworoczne

Nadszedł już Nowy Rok, a z Nowym Rokiem postanowienia noworoczne! Lecz wiele osób zapewne zastanawia się, co postanowić, co zmienić w swoim życiu... Już spieszę z pomocą!

- 1. Naucz się gotowania potraw.** To może wydawać się dla niektórych proste, a dla niektórych trudne, lecz warto spróbować. Na pewno po spróbowaniu, zaskoczysz kogoś swoimi kulinarnymi zdolnościami.
- 2. Rękodzieło.** To bardzo praktyczny sposób, na którym również można zarobić pieniądze. Na przykład można wyszydełkować misia z włóczki lub nauczyć się szyć!
- 3. Fotografia.** Niby wydaje się to proste, to tak naprawdę trzeba mieć talent do pięknych zdjęć. Warto wypróbować!
- 4. Sport.** Można zacząć rozwijać się sportowo oraz poprawić kondycję. Z początku może być ciężko, lecz zaufaj mi, z czasem to wejdzie w nawyk.
- 5. Nauka nowego języka.** Można się uczyć na wiele sposobów. Istnieje mnóstwo aplikacji do nauki języka, lecz można się również umówić na lekcje z nauczycielem/korepetytorem.

GRUPA JBT PRZEDSTAWIA



W dniu 5 grudnia w wigilię katolickiej Uroczystości Objawienia

Pańskiego, czyli popularnych Trzech Króli, w auli naszej szkoły, zgromadzeni w niej uczniowie mogli obejrzeć spektakl inspirowany niedawno obchodzonymi Świętami Bożego Narodzenia. Grupa

Teatralna JBT przygotowała

cztery sceny nawiązujące zarówno do Bożego Narodzenia, jak i do słów św. Matki Teresy z Kalkuty mówiących o tym, kiedy w ludzkich sercach rodzi się prawdziwy duch Święt, nie ten komercyjny, obwieszony świecidełkami i prezentami, ale przynoszący światu i ludziom miłość rodzącą się wraz z Dzieciątkiem w sercu. Spektakl był trudny w przekazie, lecz zaproszone klasy obejrzały go w ciszy i skupieniu, odczytując bezbłędnie jego sens. W niejednym oku pojawiła się też łza wzruszenia. Grupa pracuje już nad kolejnym spektaklem i zaprasza do współpracy miłośników sztuki teatralnej.



Scenariusz, tekst: Maja Falkiewicz, foto: Katarzyna Smentoch

Jestem tu **NOWA!** **NAUCZYCIEL BIOLOGII** **P. JUSTYNA KLIMSIAK**



**UWIELBIA
GENETYKĘ**



RYSOPIS

Urodzona: w Gdyni

OCZY: PIĘKNE - CIEMNOBRĄZOWE


WZROST: 170 CM

STAN CYWILNY: MĘŻATKA

ULUBIONE KOLORY:

SZARY I TURKUSOWY

WŁASCICIELKA PSA



Pasje: wycieczki, spacery po lesie i parkach, jazda na rowerze, na nartach oraz rozwiązywanie sudoku.

Tylko u NAS - wywiad miesiąca z nauczycielem biologii

Dzień dobry. Jesteśmy uczennicami kl. VII. Chciałybyśmy przeprowadzić z Panią krótki wywiad.



RED.: Co skłoniło Panią do wyboru zawodu nauczyciela?
Pani Justyna Klimsiak: Wybór zawodu nauczyciela nie do końca był u mnie „świadomy”. Po prostu poszłam na studia o profilu „Biologia Ogólna”, a w trakcie dowiedziałam się, że jest to „Biologia Nauczycielska”... Teraz nie żałuję, że wybrałam taki kierunek.

RED.: Proszę opowiedzieć nam swoją historię, zanim została Pani nauczycielką biologii w szkole.

J.K.: W 2008 roku wyjechałam (wraz z córką i mężem) na Święta Bożego Narodzenia do rodziny i zostałam w Irlandii jakieś 12 lat. Na początku miałam barierę językową i nie chciałam mówić po angielsku. Znalazłam pracę w fabryce, w której naprawialiśmy silniki do pociągów. Później poszłam na kurs języka angielskiego. Rozpoczęłam pracę w przedszkolu, ale musiałam się przekwalifikować. Dostałam się do college’u, dzięki temu zdobyłam kwalifikacje uprawniające mnie do pracy z małymi dziećmi. Oj, wiele się działo... Życie samo nas czasami zaskakuje!

RED.: Skąd zainteresowanie biologią?

J.K.: Zainteresowanie biologią zaszczepiła u mnie moja nauczycielka w liceum. Była bardzo wymagająca, ale to, jak tłumaczyła, zostawało mi w głowie...

RED.: Patrząc na cały przekrój materiału, które z tematów lubi Pani najbardziej omawiać z uczniami i dlaczego?

J.K.: Bardzo lubię genetykę. Ciekawe są też do omówienia

wszystkie te tematy, poprzez które uczeń jest bardziej zaangażowany na lekcji, bo można czymś zaskoczyć, zainteresować lub wtrącić jakieś nietypowe informacje.

RED.: Jaki był Pani ulubiony przedmiot w szkole podstawowej?

J.K.: To zależy, w której klasie i kto był moim nauczycielem. Pamiętam, że w ósmej klasie miałam bardzo dobrą nauczycielkę z matematyki, która potrafiła wszystko rewelacyjnie wytłumaczyć i dzięki niej polubiłam ten przedmiot.

RED.: Jakie są Pani hobby, zainteresowania?

J.K.: Uwielbiam wycieczki i spacerować po lesie i parkach. Lubię też jeździć na rowerze i na nartach oraz rozwiązywać sudoku. Brakuje mi trochę czasu na czytanie książek, ale jeśli tylko mam czas, to chętnie sięgam po literaturę...

RED.: Jaka jest Pani ulubiona książka i dlaczego?

J.K.: Nie mam ulubionej książki. Jest wiele tytułów, które są dla mnie interesujące, gatunkowo też nie jestem ukierunkowana. Czasem lubię poczytać książki, które bawią, a czasem, które trzymają w napięciu albo są zagadkowe.

RED.: Jaki jest Pani ulubiony kolor?

J.K.: Szary i turkusowy.

RED.: Czy posiada Pani zwierzątko domowe?


J.K.: Tak, mam psa shih-tzu, trochę nietypowy, bo czarny 😊.

RED.: Jak spędza Pani wolny czas?

J.K.: Mało mam wolnego czasu, ale spędzam czas rodzinnie, zwykle jeździmy na wycieczki.

RED.: Co według Pani usprawniłoby pracę na lekcjach?

J.K.: Gdyby uczniowie na lekcjach skupiali uwagę na tym, co mówię, o czym opowiadam, wówczas usprawniłoby mi pracę, a im naukę – wspólna korzyść.



Dziękujemy za rozmowę!
 Małgorzata Kocur i Paulina Gulcz

**HU, HU, HA, HU, HU, HA NASZA ZIMA ZŁA!
A MY JEJ SIĘ NIE BOIMY...**



Bezpieczne ferie zimowe

Dobre rady:

1. Wychodząc bawić się na powietrze, ubieraj się stosownie do pogody tak, aby nadmiernie nie wychłodzić swojego organizmu. Idąc na górkę czy dłuższy spacer w zimowej aurze, warto się zaopatrzyć w ciepły napój w termosie.
2. Do zabaw na śniegu, zjazdów na sankach wybieraj miejsca bezpieczne, z dala od ruchliwych ulic, skrzyżowań i ciągów komunikacyjnych. Pamiętaj, że zimą znacznie wydłuża się droga hamowania pojazdów, więc zachowaj szczególną ostrożność, będąc w pobliżu jezdni.
3. Najlepiej przed rozpoczęciem zabawy na górcie obejrzyj trasę zjazdu, usuń z niej niebezpieczne przedmioty, takie jak kamienie, gałęzie drzew.
4. Dostosuj się do kierunku ruchu obowiązującego na trasie zjazdu, nie przechodź w poprzek toru.
5. Ważny dla Twojego bezpieczeństwa jest też stan techniczny sanek czy innych przedmiotów, na których zjeżdżasz. Złamane szczebelki, wystające śruby lub gwoździe to poważne ryzyko wyrządzenia sobie krzywdy.
6. Nie ślizgaj się na chodnikach i przejściach dla pieszych, gdyż wyslizgana nawierzchnia stanowi ryzyko złamań kończyn dla innych osób.
7. Pamiętaj, że zagrożenie dla zdrowia, a nawet Twojego życia, stanowią zwisające z balkonów i dachów masywne sople lodu. W takim przypadku zrezygnuj z zabawy w tym miejscu, powiadom o sytuacji osoby dorosłe lub Straż Pożarną, która usunie niebezpieczeństwo.



Paulina Gulcz, klasa VIII D

BYŁAM, ZWIEDZIŁAM, POLECAM

Zimowa wyprawa w polskie góry...




Cześć. Jestem Zośka,
uczennica klasy V F.

Pora na kolejny mój artykuł.
W styczniowym numerze
zapraszam Was do przeczytania
mojej zimowej wyprawy
w okolice Szczawnicy.
A więc czas start!

Jaworki to malownicza miejscowość położona niedaleko Szczawnicy, która przyciąga turystów zarówno latem, jak i zimą. Jej urok tkwi w pięknych krajobrazach, górskich szlakach i możliwościach aktywnego spędzenia czasu na świeżym powietrzu. Nie mogłam doczekać

się wizyty tam podczas naszej zimowej wycieczki. Po dotarciu do Jaworek, pierwszym punktem naszej trasy było zwiedzanie okolicy.





Spacerując po urokliwych uliczkach, podziwialiśmy tradycyjne drewniane domy i nowoczesne ośrodki wypoczynkowe. Poczułam się jak w bajce tym bardziej, że dookoła leżał śnieg.

Świetną atrakcją dla całej rodziny była przejażdżka kolejką krzeselkową ze Szczawnicy na **Palenicę 722 m**. Na samym szczycie czekało na nas **Schronisko Groń**, a także przepiękny widok na **Pieniny i Beskid Sądecki**.

W okolicy są aż cztery rezerwy przyrody, więc jest gdzie spacerować. Dla **mnie najlepszy okazał się Wąwóz Homole**. Spacer nie jest trudny, zajmuje około godziny w jedną stronę. Trasa prowadzi wzdłuż **potoku Kamionki** i jest naprawdę pięknie. I bardzo cicho. Wstęp do **wąwozu jest bezpłatny**.

Będąc w górach zimą porą, nie można zapomnieć o aktywnościach na


świeżym powietrzu. A jest tego cała masa. Mogą to być narty, deska, sanki, łyżwy, kulig albo po prostu bitwa na śnieżki czy wspólne rodzinne budowanie igloo. Jeśli do tego rozpalimy ognisko na śniegu i upieczemy kiełbaski, to będzie to niezapomniana przyгода.

I taka też była moja tegoroczna zimowa wyprawa na południe Polski. Jeśli tylko będziecie mieli choćby weekend, to polecam wybrać się zimą w nasze góry, ale niekoniecznie do słynnego Zakopanego. **Szczwanica i pobliskie Jaworki są naprawdę wyjątkowe. Warte odwiedzenia.**

Czekamy na Wasze relacje z podróży!



Zośka Słowińska

Witajcie, podróżnicy!  Jeśli macie zamiar spędzić ferie w fascynującym zakątku Polski lub gdzieś poza granicami, podzielcie się swoimi przygodami z nami! Opowiedzcie o miejscach, które Was oczarowały, smakach, które zapamiętaliście i ludziach, których spotkaliście. **Niech każdy z nas czerpie inspirację z Waszych niezwykłych podróży!**



„HARRY CZY WIESZ DO CZEGO MUGOŁOM SŁUŻY GUMOWA KACZKA?”

Felieton

Małgosi

WARTO PRZECZYTAĆ!

O nie! One mają swoje święto?

Od ponad dwóch lat mnie prześladują, a teraz jeszcze to...

Ale po kolei...

W dniu 13 stycznia obchodzimy Międzynarodowy Dzień Gumowej Kaczki. Skąd wzięło się to święto i dlaczego jestem tak niespokojna?

W 1992 roku podczas sztormu na Pacyfiku trzy kontenery wypadły za burtę. Armia 29 tysięcy gumowych kaczkuszek wydostała się do wody i przetrwała sztorm. O dziwo, wypadek ten przyczynił się do zrozumienia prądów morskich przez naukowców.

Gumowe kaczkę znane są również programistom. Termin „rubber duck debugging” pojawił się po raz pierwszy w 1999 roku. Debugowanie, czyli

systematyczne (tak jak nasza nauka ☺),

eliminowanie błędów w kodzie. Programiści traktują KACZKĘ jako słuchacza. Tłumaczą jej linijka po linijce kod. Dzięki temu łatwiej wychwycić niechciane błędy.



pod choinką – kaczką, mam zły humor – kaczką... Cóż, jak dobrze się zastanowić to wprawiają wszystkich w radosny nastrój. Przyznam się Wam, że mimo że mnie osaczyły, **Rubber ducks made my day.**

W 2001 roku Elżbieta II przyznała, że ma w swojej łazience gumową kaczkę z nadmuchiwaną koroną.

Dwadzieścia lat później kaczkę niespodziewanie zagościły w moim domu. Był to zupełny przypadek, a z biegiem czasu stado się powiększa. W Polsce kolekcjonowanie kaczek nie jest jeszcze modne i są trudno dostępne. Jednak podczas pobytu za granicą, wystarczy dobrze się rozejrzeć, a sklepy z samymi – tak, tylko z samymi – kaczkami zapraszają nas do środka. Podkreślę, to hobby nie jest moje, ale już pogodziłam się z moim losem.

Biorę prysznic – kaczką, grillujemy – kaczką,

Małgosia Kocur, klasa VIIF

DZIAŁ TECHNICZNY

PROWADZI: SERGIUSZ GALINEWSKI klasa 4 C

Super NEWS!
 Jani - 10-letni chłopiec z Finlandii - wykrył lukę w zabezpieczeniach Instagrama. Mimo że osoby poniżej 13 roku życia nie mogą mieć konta w tym serwisie, chłopcu i wypłacono 10 tys. dolarów z programu Bug-bounty. Janiemu udało się wykryć inne błędy w innych aplikacjach, ale nic już za to nie otrzymał.

Ciekawostka Historyczna
Neostrada TP została uruchomiona 15 stycznia 2001r.
Wtedy Neostrada miała prędkość 256 kB na sekundę!!!
W tamtych czasach Neostrada od TP była jedynym środkiem łatwej łączności z internetem. Jeszcze wówczas istniało połączenie przez modem i telefon, ale nie można było wtedy dzwonić przez telefon.

Jak zrobić grę?

1. Znajdź pomysł. Gra zaczyna się od pomysłu, np. gra sportowa. Trzeba wymyślić nazwę, logo oraz fabułę.
2. Silnik i Programowanie - Kolejnym krokiem jest stworzenie mapy w grze, zaprogramowanie postaci, dialogów itp.
3. Marketing. Kiedy stworzysz już swoją grę, to pora zabrać się za reklamę. Tu pomocne będą portale społecznościowe.
4. Wydanie. Ostatnim krokiem jest jej wydanie. Najlepiej będzie to zrobić cyfrowo np. na Steamie. na niektórych platformach trzeba umieścić opłatę weryfikacyjną (po uiszczeniu opłaty pieniądze idą na cele charytatywne.)

Tak więc do dzieła! Liczę na to, że ktoś z Was spróbuje swoich sił w tworzeniu gier.

> _Rozszerzenia plików

.txt	plik zawierający dane w postaci alfanumerycznej
.bat	Windowsowy plik wsadowy wykonywany przez cmd.exe lub command.com
.exe	Windowsowy plik wykonywalny
.docx	domyślny format Worda
.xlsx	domyślny format Excela
.pptx	domyślny format Powerpointa
.pdf	Przenośny format dokumentu
.wav	format plików dźwiękowych
.png	rastrowy format plików graficznych
.html	plik strony internetowej
.flv	kontener multimedialny plików video
.zip	Skompresowany folder
.dll	Biblioteka DLL
.cab	Folder zarezerwowany dla systemu
.lib	statyczna biblioteka danych
.jpg	pliki skompresowanego obrazu

NASK, czyli Naukowa i Akademicka Sieć Komputerowa opublikowała nowy raport „Nastolatki 3.0”. Dotyczy on tego, na jakie zagrożenia możemy natrafić w sieci. Po raz kolejny odnotowano wzrost czasu korzystania z internetu przez nastolatków w dni powszednie. Obecnie jest to 5 godzin 36 minut (vs. 2020 – 4 godziny i 50 minut). W dni wolne od zajęć szkolnych ich aktywność koncentruje się głównie na cyberprzestrzeni (średnio 6 godzin i 16 minut). Ponad połowa nastolatków (54,9%) często lub bardzo często w trakcie korzystania z internetu lub smartfonu równocześnie wykonuje inne zadania albo czynności. Niemal połowa młodych ludzi spotyka się w internecie z sytuacjami, kiedy ich znajomi są atakowani i wyzywani (44,6%). Z ośmieszaniem i poniżaniem kogoś w sieci zetknął się co trzeci nastolatek (ośmieszanie - 33,2%, poniżanie 29,6%). Kiedy nastolatki doświadczają przemocy, najczęściej nie reagują i nikomu o tym nie mówią. Bierność w sytuacjach doświadczania przemocy w sieci wzrasta w stosunku do poprzednich lat (2022 - 38,5% vs. 2020 - 32,4%). Ponad dwie trzecie młodych internautów (68,4%) twierdzi, że w internecie problemem jest mowa nienawiści. Zwiększa się wśród nastolatków poczucie, że osoby, które obrażają w internecie, są bezkarne (2022 - 51,3% vs. 2018 - 36%). Ponad 40% (43,7%) młodzieży twierdzi, że w internecie nie można odróżnić informacji prawdziwych od fałszywych (vs. 2018 - 49%). Młodzi internauci są stale aktywni w mediach społecznościowych, ale tylko około połowa z nich interesuje się wiarygodnością profili (49,9%) i autorów (48,6%), które obserwują na portalach społecznościowych.

Ten raport znowu pokazuje, że my, młodzi ludzie, zbyt dużo czasu spędzamy w internecie. Nie jesteśmy świadomi zagrożeń, jakie na nas czekają albo lekceważymy je. Często wykorzystujemy komunikatory w sposób niewłaściwy, łatwiej napisać nam do drugiej osoby za pomocą Messengera niż porozmawiać osobiście. Przez to dochodzi do wielu nieporozumień, bo nie zawsze zostają nasze napisane słowa odebrane właściwie. Mój wniosek jest taki, żebyśmy mądrzej korzystali z internetu i bardziej ufali rodzicom i nauczycielom, kiedy nas ostrzegają przed niebezpieczeństwami czyhającymi w cyberświecie.

Poznajcie naszego
przewodniczącego

LEON STOLC

Zdobył 200 medali!

CZŁOWIEK Z PASJĄ

Oprócz
lekkoatletyki
trenuje także
kickboxing,
kitesurfing
oraz
koszykówkę.



RYSOPIS

WIEK: 13

OCZY: NIEBIESKIE

WZROST: 184 CM

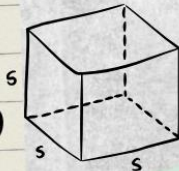
ROZMIAR BUTA: 47

ZNAK ZODIAKU: LEW

KOLOR WŁOSÓW: BLOND



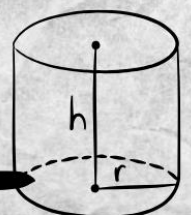
$$x = \frac{-b \pm \sqrt{b^2 - 4ac}}{2a}$$



$$V = s^3$$

LEON JEST MISTRZEM POLSKI
W PIĘCIOBOJU, CZYLI SKOKU W DAL,
SKOKU WZWYŻ, BIEGU PRZEZ PŁOTKI
NA 100M I PCHNIĘCIA KULĄ.
JEGO REKORD TO 2100 PUNKTÓW!
STARTUJE TEŻ W ZAWODACH
LEKKOATLETYCZNYCH, W KTÓRYCH
RÓWNIŻ ZDOBYWA DOBRE WYNIKI
NA ZAWODACH WOJEWÓDZKICH,
JAK I NA OGÓLNOPOLSKICH.

POSIADA
JUŻ 16
PUCHARÓW
I AŻ 200
MEDALI!



$$V = \pi r^2 h$$



Zapraszamy na fascynujący wywiad z Leonem, niekwestionowanym liderem Samorządu Uczniowskiego naszej szkoły. Rozmawiamy o jego pasjach, dokonaniach sportowych oraz wielu talentach, które sprawiają, że jest nie tylko przewodniczącym, ale także wszechstronnym uczniem o ogromnym uroku osobistym. Warto poznać Leona - osobę, która inspiruje swoją determinacją i urokiem osobistym.



Red.: Czy kiedyś marzyłeś o byciu przewodniczącym Samorządu Uczniowskiego?

Leon Stolc: Myślałem..., ale nie marzyłem o tym.

Red.: Jak radzisz sobie z nauką?

L.S.: Bardzo dobrze, wręcz znakomicie.

Red.: Czy bycie przewodniczącym jest łatwe?

L.S.: Nie jest łatwe, ale jest przyjemne. Trzeba dużo walczyć z krytyką i wymaga dużo pomysłowości i chęci.

Red.: Jak to jest połączyć naukę z pasjami?

L.S.: Da się, ale wystarczy zorganizować sobie czas. Jest to duży wysiłek.

Red.: Czy wiesz, co będziesz robić w przyszłości?

L.S.: Myślę o byciu architektem, ponieważ lubię matematykę i czasem robię szkice.

Red.: Jaką szkołę średnią wybierzesz?

L.S.: Wydaje mi się, że będzie to technikum.

Red.: Czy pójdziesz na studia?

L.S.: Na ten moment myślę, że tak, choć nie mam jeszcze sprecyzowanych planów.

Red.: Czy chodziłeś do przedszkola?

L.S.: Jasne, uczęszczałem do przedszkola w Norwegii.

Red.: Kolekcjonowałeś coś, gdy byłeś mały?

L.S.: Tak, zbierałem klocki Lego. To było moje ulubione zajęcie i najlepsze zabawki.

Red.: Jakie są Twoje zalety?

L.S.: Myślę, że jestem ambitny, mądry i pomysłowy.

Red.: Jakie jest Twoje ulubione zajęcie poza szkołą?

L.S.: Uwielbiam kitesurfing, oczywiście latem ☺.

Red.: Ulubione przedmioty szkolne?

L.S.: Matematyka i fizyka.

Red.: Dziękujemy Ci za rozmowę i za to, że znalazłeś czas mimo obowiązków, na podzielenie się z naszymi Czytelnikami swoimi pasjami i zainteresowaniami. Życzymy Ci pomyślności w Nowym Roku 2024, realizacji planów oraz wielu nowych medali i pucharów!

Wywiad przeprowadziły i opracowały: Marcelina Drewa, Olivia Białk, grafiką zapowiadająca wywiad: Marcelina Hilla, uczennice z klasy 7 F

Jesteś sportowcem?

Opisz swoje sportowe osiągnięcia.

Jesteś sportowcem, który zdobywa nagrody, puchary i osiąga sukcesy? Podziel się z nami swoimi najważniejszymi momentami na ścieżce sportowej. Opowiedz nam o swoich umiejętnościach. Czy to rzuty do kosza, siatkówka, piłka nożna...

Może biegasz - jak "strzała", czy jesteś najlepszy w strategicznych posunięciach na szachownicy?

Jesteś "graczem" z wieloma talentami? Chętnie poznamy Twoją historię! Podziel się z nami swoimi pasjami i osiągnięciami zdobytymi w różnych dziedzinach.

Czy masz zbiór medali i pucharów, które reprezentują Twoje zainteresowania?

Opowiedz nam o tym, jesteśmy ciekawi, co sprawia, że jesteś tak pasjonującą osobą.

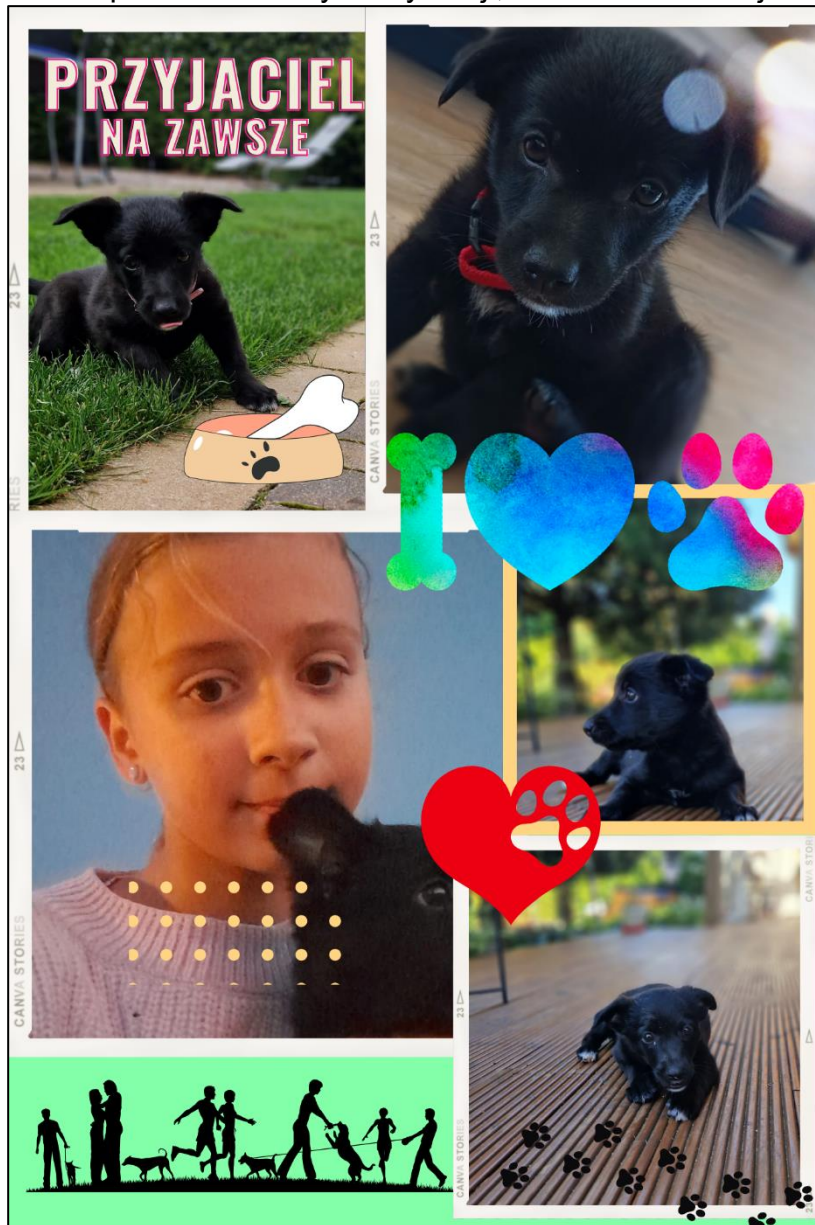
Napisz!

Czekamy na Ciebie!



Przyjaciel od pierwszego spotkania

Chciałabym się z Wami podzielić historią, która mi się przytrafiła. Pewnej niedzieli, gdy wychodziliśmy do kościoła, przed furką stały dwa małe szczeniaki, które ktoś porzucił nieopodal lasu. **Cudowne szczeniaki, w których zakochałam się od pierwszego spotkania.** Na początku zadzwoniliśmy do schroniska i powiadomiliśmy o sytuacji, która miała miejsce. Następnie rodzice dali sobie tydzień na znalezienie im domu, ponieważ wiedzieliśmy, że w schronisku nie będą do końca szczęśliwe. Razem z siostrą nazwałyśmy je **Blakuś i Daisy.** Pierwszy ze szceniaków szybko znalazł dom. Już trzeciego dnia miał kochającą rodzinę z wioski nieopodal naszego miejsca zamieszkania. Z drugim szczeniakiem była sytuacja, że dwie osoby zarezerwowały malucha i po niego niestety nie przyjechały. Tak Daisy spędziła z nami 2 tygodnie. Była z nami na urodzinach mojej kuzynki oraz na wycieczce rodzinnej na Hel, gdzie przykuwała olbrzymią uwagę przechodniów. Pewnie dlatego, że była taka mała i do wszystkich się cieszyła. Jednak i dla drugiego szczeniaka udało się znaleźć w końcu kochającą właścicielkę. Choć całej rodzinie było bardzo ciężko oddać Daisy, ponieważ przyzwyczailiśmy się do niej, to wiemy, że jest w dobrych rękach. Mamy kontakt z paniami, które zabrały pieski do siebie i wiemy, że mieszkają w cudownych domach. **Chciałam napisać Wam, że warto pomagać nie tylko drugiej osobie, ale również zwierzętom.** Czy wiecie, że jest możliwość pojechania do schroniska i wyjścia na spacer z pieskiem w ramach wolontariatu? To kolejne moje zadanie na liście, które zamierzam z rodzicami spełnić. Nie wszyscy możemy mieć psa, bo pies to obowiązek, na który trzeba mieć po prostu czas. **Jednak każdy z nas może adoptować pieska, który jest w schronisku, uszczęśliwić lub wyjść z nim na spacer.**




Agata Kowalewska, klasa 5 G

Zimą pamiętamy o zwierzętach...

W tę zimową porę, gdy mróz pokrywa świat białym puchem, serca naszych bezdomnych zwierząt biją z tęsknotą za ciepłem i troską. 🐾 Jeśli macie nadmiar karmy, nieużywane koce lub po prostu pragniecie okazać miłość, zapraszamy Was do schroniska. Tam czekają psi przyjaciele gotowi na wspólne spacerunki i uściski, a za Waszą dobroczynność otrzymacie nie tylko wdzięczność, ale przede wszystkim bezwarunkową miłość. 🐶❤️ **Dzielcie się ciepłem, a zima stanie się łagodniejsza dla tych, którzy nie mają domu.** ☁️

Wasza Redakcja

HELP!
WANTED



REDAKCJA SZKOLNA "GORĄCO" POSZUKUJE UTALENTOWANYCH PISARZY!

**Puk, puk! Czy wśród Was są pasjonaci
pisania opowiadań?**

Może masz ochotę napisać intrygujące opowiadanie kryminalne albo stworzyć fascynującą powieść przygodową w odcinkach?

Nie możemy się już doczekać, aby zanurzyć się w świecie Twoich fantastycznych opowieści.

Długie i ciemne wieczory oraz jesienna słońca sprzyjają kreatywnym opowieściom.

Siądź wygodnie, weź długopis do ręki i stwórz coś pięknego dla naszego miesięcznika.

Twoje słowo może zachwycić Czytelników!

Dzięki Tobie będziemy z niecierpliwością czekać na kolejny emocjonujący odcinek.

Dołącz do naszej literackiej ekipy!



Redakcja



NASZE ŚWIĘTA

Rodzinny Przepis Kacpra

NALEŚNIKI



PYCHA!



Notes

Składniki:

- ✓ 1 pełna szklanka i 2 łyżki mąki pszennej
- ✓ 3 średnie jajka
- ✓ 1 szklanka mleka
- ✓ 1 szklanka wody
- ✓ 4 łyżki oleju roślinnego, mała szczypta soli
- ✓ 2 łyżki cukru



To do roboty!



Do miski wsyp szklankę mąki pszennej oraz 2 łyżki ok.230 g. Wbij 3 jajka i wlej szklankę mleka i wody. Dodaj szczyptę soli, 2 łyżki cukru i wlej 4 łyżki oleju roślinnego. Miksuj ciasto przez kilka minut na gładką masę, by pozbyć się grudek.

Można odstawić ciasto na 30 minut, by "odpoczęło" (choć nie jest to konieczne). Na dobrze rozgrzaną patelnię - małą chochlą wylej dobrze odmierzoną ilość ciasta, by masa przykryła powierzchnię patelni.

Po 40-50 sekundach przewróć przy pomocy łopatką naleśnika na drugą stronę.

Po 30 sekundach zdejmij naleśnika z patelni i połóż go na talerz. Zrób tak z resztą naleśników, aż skończy się ciasto.

... i gotowe!



Po wykorzystaniu całego ciasta smarujemy naleśniki dowolnym składnikiem, np. dżemem, nutellą, serkiem waniliowym czy twarogiem i zawijamy w rulon albo, jak na zdjęciu, w trójkąty.

Redakcja pod lupą...

Jest nas coraz więcej!



Poznajcie kolejnych naszych Redaktorów...



W grudniowej ankiecie pytaliśmy Was o opinie na temat gazetki „Ale NEWS!” oraz o nasz profil szkolny na FB. Odwiedziliście ciekawe miejsce, restaurację, kino? A może zorganizowaliście niezapomnianą imprezę tematyczną, wspólnie zakuwaliście do sprawdzianu? Zdarzyło Wam się spotkać kogoś znanego lub czekaliście tak jak ja w kolejce 10 godzin, aby zdobyć autograf i zdjęcie?

Podzielcie się swoim doświadczeniem i zainspirujcie innych. Zróbcie kilka fotek i pošlijcie je do nas. Fotorelacje będą pojawiać się w kolejnych numerach gazetki. Adres redakcji:

alenebolszewo@gmail.com

Ze względu na dużą liczbę odpowiedzi na zeszłe ankiety, postanowiliśmy pociągnąć ten temat dalej. Także co jakiś czas będziecie mogli znaleźć

na szkolnym FB kolejne ankiety pozostawione dla Was (do wypełnienia oczywiście anonimowo). **Teraz jesteśmy ciekawi Waszych odpowiedzi na tę ankietę. Dotyczy ona portali społecznościowych. Znajdźcie ją pod tym linkiem: <https://forms.gle/qZAvwJnyCi5yssUa8>.** W kolejnym wydaniu gazetki przedstawimy Wam wyniki ankiety dotyczącej naszego FB i samej gazetki. Już teraz dziękujemy wszystkim za udział zwłaszcza, dwóm kreatywnym osobom **Redagując** wyniki, stworzyły nam się dwie nowe kategorie w pytaniu, kim jesteś. **Jakby to powiedzieć They made my day.** Jesteście ciekawi, kim można być oprócz ucznia, nauczyciela czy też rodzica? **Jeśli tak, to wyczekujcie kolejnego numeru gazetki.**

Redaktor Naczelny: Małgosia Kocur, VII F



Nasi mali

graficy

PRZYSZLI REDAKTORZY



PROJEKTUJEMY
WIZYTÓWKI



Redakcja pragnie podzielić się z Wami kulisami tworzenia oryginalnych grafik - wizytówek. Wspólnie z opiekunem redakcji - Katarzyną Smentoch, uczniowie odkrywali tajniki pracy dziennikarza i grafika. Tak kształtuje się zespół redakcyjny naszej gazetki szkolnej „Ale News!”. W poszukiwaniu przyszłych redaktorów opiekunowie dostrzegają uczniów pełnych talentu, pasji i kreatywnych pomysłów. Każda minutka spędzona nad projektem to krok w stronę doskonałości. **Liczą się: pomysł, kolor, precyzja i oczywiście talent. To właśnie pasja sprawia, że prace są wyjątkowe i niepowtarzalne.** Dostrzegamy przyszłych redaktorów, którzy nie tylko będą posługiwali się „piórem”, ale także do każdego projektu wniosą część siebie. **Talent, pasja i oryginalny pomysł uczniów - to klucz do sukcesu gazetki szkolnej „Ale NEWS!”.** A oto rezultaty tworzenia...

Zobaczcie, jak w kilka chwil powstały prawdziwe dzieła sztuki!

K.S.

Trochę o zbuntowanym proroku Jonaszu...



a i widok ocalonej pięcioma słowami Jonasza, Niniwy, też robił wrażenie. Niestety Jonasz nie docenił tego, że miasto nie uległo zagładzie i bardzo obraził się na Boga za Niniwę i z powodu robaczka, który śmiał podgryźć drzewo, pod którym odpoczywał. **Starożytna historia, a jakby trochę o każdym z nas. Tchórzostwo oraz foch za nic i o wszystko.**

Zajęcia z religii w trochę innym wydaniu. Podczas pracy nad tematem o **proroku Jonaszu** uczniowie po zapoznaniu się z fragmentem tekstu biblijnego oraz filmową wersją myślografii o historii Jonasza, mieli za zadanie wykonać komiks opowiadający historię zbuntowanego proroka. Ćwiczyliśmy w ten sposób czytanie ze zrozumieniem tekstu literackiego i umiejętność wyciągnięcia wniosków. Praca paliła się w rękach. Z kartek spoglądały coraz większe i dziksze morskie ryby, które połknęły nieszczęśnika,

Tekst: Maja Falkiewicz

Grafika: Laura Dawidowska, kl. 6 C

Recenzja książki pod tytułem „Krew, która nas dzieli”



Niedawno przeczytałam bardzo ciekawą książkę pod tytułem „**Krew, która nas dzieli**”. Jest to powieść z gatunku literatury młodzieżowej

z elementami fantastyki, napisana przez **Edytę Prusinowską** i wydana przez wydawnictwo **Moondrive**. Opowieść opowiada o głównej bohaterce książki Dakocie, która marzy, żeby dostać się na studia medyczne, mimo żałoby po stracie ojca i problemach rodzinnych. Dakota dąży do celu. Pewnego dnia na jej

drodze staje niejaki Henry, który prosi ją o korepetycje z biologii. **Jednak, jakie mroczne sekrety skrywa Henry i jego rodzina? Jak rozwinie się ich relacja?**

Bardzo przyjemnie mi się czytało tę książkę, ale mimo wszystko, jeśli miałabym ją ocenić, dałabym jej **4 na 5 gwiazdek**. Historia bohaterów książki niesamowicie mnie wciągnęła i naprawdę przyjemnie było czytać, jak główni bohaterowie razem odkrywają prawdę. Niektóre momenty były dla mnie zbyt oczywiste. (Co jest tylko i wyłącznie moją opinią). **Zachęcam do zapoznania się z tą historią.**

Magda Styn, 8A



LAURKA DLA DZIADKÓW



Jesteśmy Dziadkom wdzięczni za miłość, którą od nich otrzymujemy, za opiekę, wspólną zabawę i pyszne niedzielne obiady, więc nie możemy o nich zapomnieć w dniu ich święta. Zbliża się Dzień Babci i Dziadka, trzeba pomyśleć o prezencie dla Naszych Seniorów. Czasami trudno wybrać prezent dla starszej osoby, która ma już wszystko, dlatego śpieszę z pomocą i kilkoma propozycjami.

Jak zwykle niezawodne są własne prace ręczne. Ale jeśli brak nam talentu do stworzenia kolejnej laurki, mam kilka innych opcji.

Jeśli nasi Dziadkowie są już na emeryturze i mają czas na podróże, można im sprezentować **przewodnik turystyczny**, który zachęci do odkrywania świata

i aktywnego spędzania czasu. **Krzyżówki to świetny prezent**, który pomaga zachować sprawny umysł.

Pomóżmy Babci czy Dziadkowi odkryć nowe pasje. **Świetnie sprawdzą się nowe kredki i kolorowanki dla dorosłych czy pędzle, płótno i malowanie według wzoru. Jeśli Dziadkowie dużo czytają, książka będzie odpowiednim prezentem! Można również zainwestować w kupon do salonu z książkami.**

Wyciągnijmy Dziadków z domu, np.: na wspólny spacer zakończony wizytą w kawiarni i pysznymi lodami albo do kina na wspólny sens nowej wersji „Pana Kleksa”.

Obojętnie, co wybierzemy, Dziadkowie się ucieszą, że o nich pomyśleliśmy. Nie czekajmy jednak z wyborem prezentu do ostatniej chwili.

Tekst: *Apolonia Hewełt z klasy 3 B*


Grafika: *Nikoła Bieszke, 8 A*



Za co kochamy naszych dziadków?

Za ich uśmiech, kiedy ich odwiedzamy, słodycze i cukierki, które nam potajemnie dają, za spędzone razem chwile, obiady jedzone razem, za prezenty, które nam dają bez szczególnej okazji, za ich żarty i dowcipy, za historie opowiadane oraz rodzinne wspomnienia, za radosne powitania i pożegnania, za ich zmartwienia, życzliwość i troski. **Kochamy ich za wszystko, co dla nas robią, i za wszystkie chwile, które z nami spędzają. Przede wszystkim za to, że SĄ!**

Co „piszczy” w pracowni plastycznej? Oto dawne dzieła sztuki oczami naszych uczniów. Prace powstały pod czujnym okiem Pani Doroty Galiniewskiej.



NASZE PASJE

Poznajcie Inge!



Cześć! Mam na imię Inga i chodzę do klasy 4 C, która jest klasą innowacyjną. Trenuję piłkę nożną od 2 lat i kickboxing od 5 lat, w tym roku szkolnym zaczęłam chodzić na SKS z piłki ręcznej, który prowadzi pan Marek Góralski. Przygoda z kickboxingiem zaczęła się od tego, jak zaczęłam oglądać Lego Ninjago. Powiedziałam wtedy mamie, żeby poszukała jakiegoś klubu ze sztukami walki i znalazła kickboxing. Klub nosi nazwę **Wejherowskie Stowarzyszenie Sportowe**, trenuję tam pod kierunkiem trenera Tomasza Hirsza. Moja przygoda z piłką nożną zaczęła się od gry z kuzynami na podwórku. Tak spodobał mi się ten sport i poprosiłam mamę, aby mnie zapisała do klubu. Tak znalazłam się w **Akademii Piłkarskiej Cassubian**. Moim trenerami są Krzysztof Czarnocki i Łukasz Kreczmer. Piłka ręczna zaczęła się z przypadku, jakim było zastępstwo



Dziewczyna
wielu pasji...

na w-f z Panem Markiem Góralskim. Spytał się mnie, czy bym nie chciała przyjść na SKS

z piłki ręcznej. I tak się zaczęło...

Interesuje się także anime. Najbardziej lubię ze wszystkich **Dragon Ball i Naruto**. Ostatnio bardzo lubię rysować postacie z różnych anime. Lubię też bardzo słuchać muzyki, grać w gry na konsoli i oglądać anime, czytać mangi i książki. Mam psa, który wabi się Baca. Jest to owczarek podhalański, przywieźliśmy go z gór, a dokładnie z Kościeliska.

Inga Gruba





Hejt



zło czy dobro ?



Hejt to jak wirus, który się rozprzestrzenia, gdy ludzie obrażają się nawzajem w komentarzach. Często robią to anonimowo, myśląc, że nic się nie stanie. Ale nasze słowa mogą kogoś bardzo zranić.

W szkołach i domach ważne jest, aby uczyć, że szacunek w INTERNECIE to tak samo istotna sprawa jak w życiu codziennym. Platformy społecznościowe powinny bardziej pilnować, co się dzieje i eliminować hejt. Edukacja online powinna skupiać się nie tylko na matematyce czy języku, ale także na tym, jak być dobrym i szanującym użytkownikiem INTERNETU. Każdy z nas ma wpływ na to, jak wygląda INTERNET – czy chcemy, żeby był miejscem pełnym negatywnych słów, czy raczej wspierającym i pomocnym dla innych. Ważne jest, abyśmy zdawali sobie sprawę, że nasze słowa mają moc i wybierali te, które budują, a nie niszczą.

**Gdy jesteś ofiarą, nie bój się,
powiedz to osobom dorosłym.**

Redaktor Naczelny, Paweł Czarnecki

Japońska Lalka Noworoczna



Daruma, (jap. だるま / 達磨) jest to lalka na nowy rok, która ma za zadanie spełniać nasze życzenia. Ową lalkę można zarówno kupić, jak i wykonać samemu. Może ona wyglądać klasycznie, jak i również według naszego uznania. Moja daruma jest inspirowana postacią z anime „Nezuko”. Być może lalka wygląda strasznie, lecz ma dobre zamiary. Jak wykonać, i co

zrobić, aby zadziałała? Przed nowym rokiem, należy pomyśleć życzenie, po czym zamalować jedno oko, następnie czekamy, aż życzenie się spełni. Gdy jednak prośba, okaże się sukcesem, zamalowujemy drugie oko (może być ono zamalowane w środku roku, jeśli marzenie się spełni). Co ciekawe, bałwan po japońsku to Yuki-Daruma, co w dosłownym tłumaczeniu brzmi: Śnieżna Daruma. (Yuki- ゆき/雪-śnieg). Charakterystyczne kanji pod twarzą darumy ma oznaczać: szczęście, powodzenie. Lalki mają poważny wyraz twarzy, przez determinację, zawziętość do celów, poświęcenie, cierpliwość, oraz dyscyplinę.

Weronika Koczwaro, 7 B

Świat książek

W naszej bibliotece szkolnej znajdziecie wiele ciekawych, fascynujących oraz wiele mądrych i pełnych informacji przydatnych w życiu codziennym książek. W tym tygodniu chciałabym Wam

przedstawić jeden ciekawy tytuł: „**Spirit Animals**”. Spirit Animals, to książka pełna przygód, przyjaźni oraz wielu niebezpieczeństw. Gdzie czai się niebezpieczeństwo? Komu można zaufać? Czy zwierzoduchy na pewno wybrały odpowiednich towarzyszy?

Takie pytania będą się pojawiać czytelnikom w głowach. Książka wciągnie nawet największego przeciwnika czytania. **Gotowi na przygodę?**

Jeśli tak to zapraszam do naszej szkolnej biblioteki, gdzie można zapytać się o tą pełną tajemnic książkę! **CIEKAWOSTKA: Każdy tom powieści pt. „Spirit Animals” jest pisany przez innego autora.** Warto przeczytać!

Polecam! Kornelia, 6C



MODA NASTOLATEK..., co jest trendy wśród dziewczyn, a co wśród chłopaków?

Podstawowym czynnikiem, który kształtował i kształtuje styl wśród nastolatków to trendy promowane przez gwiazdy filmu, muzyki, ale przede wszystkim Internetu. Młodzież najchętniej bierze przykład z młodych gwiazd Tik Toka, You Tube i Instagrama. Ostatnio króluje moda sportowa, luźna, wygodna i przede wszystkim komfortowa. Sama dobrze czuje się w takich ubraniach. Młodzi ludzie noszą to, w czym czują się wygodnie. Jeszcze kilkanaście lat temu ważniejszy był wygląd niż poczucie komfortu. A to wielka zmiana na plus ☺. **Moda młodzieżowa promuje luźne fasony.** Chłopaki lubią nosić dresy lub szerokie spodnie, t-shirt, bluzy oraz buty sportowe. Wśród dziewczyn zdecydowanie cieszą się powodzeniem długie bluzy i oversizowe T-hirty, które można włożyć w jeansy albo shorty i stworzyć oryginalne, luźne stylówki. Modne też są topy, które pasują idealnie do spodni z szerokimi nogawkami. Wróciła też moda na spodnie „dzwony”, które pamiętają i nosiły nasze mamy ☺.

A jaki jest Wasz ulubiony outfit? Maja K.

Kącik językowy

SNOW SLEDGE ICE SKATES

SNOWMAN SKIING SNOWBALL

DER SCHNEE DER SCHLITTEN DIE SCHLITTSCHUHE












DER SCHNEEMANN SKI LAUFEN DER SCHNEEBALL

LA NIEVE EL TRINEO EL PATÍN DE HIELO

EL MUÑECO DE NIEVE EL ESQUÍ LA BOLA DE NIEVE

Der Winter

Data: _____ Nazwa: _____

	○	<input type="radio"/>	die Mütze
	○	<input type="radio"/>	der Schlitten
	○	<input type="radio"/>	das Eis
	○	<input type="radio"/>	der Schneemann
	○	<input type="radio"/>	der Schnee
	○	<input type="radio"/>	die Winterstiefel
	○	<input type="radio"/>	der Schal
	○	<input type="radio"/>	der Schneeball
	○	<input type="radio"/>	die Winterjacke
	○	<input type="radio"/>	der Winter
	○	<input type="radio"/>	die Handschuhe

RODZICE PISZĄ!

„Okiem Rodzica”

Dzień dobry, Młodzieży!



Czas między świętami a Nowym Rokiem dał nam mnóstwo powodów do spotkań rodzinnych. Cieszę mnie takie wydarzenia, ale zaskakuje....- towarzystwo telefonu przy talerzyku! Czy naprawdę nie da się choć na chwilę odłożyć aparatu i tak beztrudno być w towarzystwie? Jedno „plum” i młodzież już nerwowo musi zajrzeć do telefonu. **Nie czujecie się niewolnikami tego sprzętu?** Ktoś musi dać „lajka”, ktoś inny od razu komentarz, kolejny odpowiedzieć na smsa.... Ale czy na pewno tak od razu? Nie można później? Jako gospodarz czułam się zlekceważona chwilami. Telefon zdominował towarzystwo. Smutne, ale prawdziwe. Oczywiście nie neguję tego, że dostęp do internetu jest potrzebny. Daje dużo możliwości choćby przy odrabianiu lekcji. Ja kiedyś musiałam iść do biblioteki, poszukać materiałów, wypożyczyć książki, poczytać i dopiero opisać temat. Dziś potrzebujesz informacji, wpisujesz temat i odpowiedzi gotowe. Wirtualny świat jest na wyciągnięcie ręki: zakupy, rozrywka, nauka, praca, kontakty z przyjaciółmi, zawieranie nowych znajomości. Nie trzeba wychodzić z domu, męczyć się, starać. Nieważne, kim jesteś i jak wyglądasz – możesz stworzyć swój wizerunek, być kimś innym niż w rzeczywistości. Zastanawialiście się kogo dziś nazywacie przyjacielem? Czy jest to osoba, którą dobrze znacie czy właśnie ktoś z sieci? Jeśli jest to osoba Wam bliska, z którą możecie porozmawiać osobiście i przytulić się w razie potrzeby, to jesteście szczęściami. Jednak często słyszę o przyjaźni z sieci. To jest niebezpieczne. **Pamiętaj, że nigdy nie możesz mieć pewności, z kim rozmawiasz w internecie.** Ktoś, kto podaje się za Twojego rówieśnika, w rzeczywistości może być dużo starszy i mieć wobec Ciebie złe zamiary. A gdy zaproponuje Ci spotkanie w realu koniecznie poinformuj rodziców.



Twoje bezpieczeństwo jest najważniejsze! Łatwy dostęp do sieci pozwala na tworzenie profili na różnych portalach społecznościowych. Każde zdjęcie, każda dokładniejsza informacja może zostać użyta przeciwko Tobie. Ktoś może włamać się na Twoje konto i ośmieszyć albo wyłudzić ważne informacje. Komentując w sieci, też nie pozostajemy anonimowi. **Musimy zachować kulturę i szacunek do drugiej osoby.** Sami też nie chcielibyśmy być obrażani. W sieci nic nie ginie. Największy jednak problem stanowią gry komputerowe. Granie samemu nie jest fajne, więc dzieci szukają gier on-line. Spędzanie dużo czasu w wirtualnym świecie powoduje odizolowanie i agresję. Gdy wcielamy się w rolę bohatera, tracimy poczucie rzeczywistości.

Podsumowując, rzeczywistość okazuje się być smutna. Młodzież lub dzieci są uzależnieni w dużym stopniu od internetu. Mówią jasno, że nie potrafią żyć bez smartfonu. Czują zdenerwowanie i zniecierpliwienie brakiem dostępu do internetu. Bywają często niewyspani i zmęczeni z powodu nadmiernego korzystania z tego narzędzia. Idzie wiosna. **Proszę Was o ograniczenie czasu spędzonego w wirtualnym świecie.** Weźmy koleżankę i pójdźmy na spacer. Zagrajmy z rodzicami w chińczyka. Wyprawa rowerowa w fajnym towarzystwie może okazać się świetną alternatywą. A telefon niech będzie tylko narzędziem do komunikowania się w razie pilnej potrzeby.

Pozdrawiam Was serdecznie:
Zatroskana Mamuśka

**NEW
POST**

Już styczeń...



A MY CIĄGŁE CZEKAMY NA CIEBIE...

**Dołącz do naszej redakcji
i zanurz się
w fascynującym świecie słów!
Razem tworzymy historie,
wywiady i inspirujemy
społeczność szkolną.
Jeśli kochasz pisanie, chcesz
dzielić się swoimi pomysłami
i być częścią kreatywnego
zespołu, to ta współpraca
jest dla Ciebie!**

**Przyłącz się do naszej
pasjonującej przygody
redakcyjnej – razem sprawimy,
że słowa nabiorą życia!**



Ferie tuż tuż...

Podczas tych cudownych ferii, pamiętajcie o najważniejszym skarbie - Waszym bezpieczeństwie. Życzymy bezpiecznych przygód, odpowiedzialnych zabaw i chwil pełnych radości! Do zobaczenia ponownie w lutym, z nowymi wspomnieniami i uśmiechami na twarzach!

Redakcja

Czytajcie „Ale NEWS!” od deski do deski! A jeśli Wam się podoba - „polajkujcie”, napiszcie komentarz i udostępniajcie na FB. Koniecznie polećcie swoim Rodzicom, niech wiedzą, co w szkole „piszczy”!

Ciotka na smutki i smutne dni!

Witajcie Kochani!
No to, zaczynamy nową przygodę! Jestem dla Was po to, żeby pomóc rozwiązać wątpliwości, odpowiedzieć na pytania, które komuś innemu trudno zadać. Jestem też po to, żeby pomóc rozwiązać małe i większe problemy. Jeżeli chcecie zadać mi pytanie, potrzebujecie rady - napiszcie!

poradynieodparady@op.pl
Czekam na maile od Was.
Pozdrawiam gorąco,

Wasza Ciotka Porada ;)



REDAKCJA ALE NEWS!



alenebolszewo@gmail.com

Redaktorzy naczelni: Paweł Czarnecki, Małgorzata Kocur

Zastępcy: Paulina Gulcz, Weronika Koczwarą, Magdalena Styn, Antonina Hewelt, Agata Kowalewska, Marcelina Hilla, Marcelina Dreda, Sergiusz Galiniewski

Graficy: Faustyna Bończak, Sonia Wróblewska, Nikola Bieszke, Marcelina Dreda, Dorota Cirocka

Opiekunowie: p. Katarzyna Smentoch,
p. Monika Walkowiak

Korekta: p. Katarzyna Paczoska

Okładka, oprawa graficzna: Jadwiga Skierka ART

Zespół redakcyjny: uczniowie klas III - IV, V - VIII

Adres Redakcji:

Szkoła Podstawowa nr 2 w Bolszewie
ul. Leśna 35, 84-239 Bolszewo
<http://sp2bolszewo.pl/>



Motto Redakcji - Ale NEWS!:

Mysle, tworzę i czuję, że żyję!

Czekamy na Ciebie! Pisz artykuły, wiersze, opowiadania, rysuj, maluj, szkicuj, twórz grafikę i WYSYŁAJ!

alenebolszewo@gmail.com

Kto pierwszy, ten lepszy!

Zapraszamy do współpracy!

Opiekunowie redakcji

