



GRUDZIĘŃ 2023

Miesięcznik Szkoły Podstawowej nr 2 w Bolszewie



Grudniowa gazetka szkolna pełna będzie MAGII ŚWIĄT! Odkryjcie z nami akcje szkolne, które napędzą świąteczne klimaty. Zajrzyjcie za kulisy ciekawych lekcji otwartych, gdzie nauka staje się przygodą. W naszej szkole kwitnie piękno, jak nigdy dotąd - o tym przekonacie się czytając naszą najnowszą edycję. Przygotujcie się na fascynujące wywiady, które rzucą nowe światło na szkolne wydarzenia. **I oczywiście, jak zawsze, czeka nas pełen emocji grudzień - czas, kiedy nasza szkoła rozkwita wesołością i radością.** A Nowy ROK 2024 niech przyniesie Wam wiele chwil pełnych sukcesów, radości oraz niezapomnianych doświadczeń. Niech obfituje w zdrowie, szczęście i pełną pozytywnej energii przygodę życia szkolnego. Niech będzie to czas nowych odkryć, spełnienia marzeń i rozwijania swoich pasji. **Radosnego Nowego Roku!**

Oj, będzie co czytać! Nie przegapcie tej porcji pozytywnej energii- zgłębiajcie gazetkę z nami i odkrywajcie świat słów, który sprawi, że każdy dzień stanie się bardziej kolorowy.

WASZA REDAKCJA

DZIEŃ ŻYCZLIWOŚCI W DWÓJCE




DZIEŃ ŻYCZLIWOŚCI



21 listopada obchodziliśmy Dzień Życzliwości. Uroczystość przygotowała klasa 7 D pod kierunkiem Pani Bożeny Reszke. Pamiętajmy, aby być miłym, serdecznym oraz ciepłym nie tylko tego dnia, ale na co dzień. **Życzliwość ożywia swym blaskiem wszystko, co ogarnie swymi promykami.** Bo życzliwość to słoneczny kolor życia. Radość jest najjaśniejsza, a najcieplejsza jest dobroć. Każda z nich wypełnia nasze życie, malując go różnymi kolorami. Pamiętaj – pokaż wszystkim życzliwość, która Cię zdobi. Tym warto się chwalić.

Tekst: Paulina Gulcz 7d
Foto: Katarzyna Smentoch

SŁOWA DAJĄ MOC



Zwyczaje Bożonarodzeniowe w różnych

Zwyczaje w Chinach



Boże Narodzenie w Chinach ma głównie charakter komercyjny. Chrześcijanie należą tam do mniejszości, stąd te dni to głównie kolorowe ozdoby, pan w czerwonym płaszczu z białą brodą i wzmożone zakupy. Boże Narodzenie w Chinach nie wiąże się z dniem wolnym. Wyjątkiem jest tutaj Hongkong (wolne 25 i 26 grudnia). **W Chinach młodzi ludzie w Wigilię obdarowują się nawzajem jabłkami.** Wigilia to po chińsku 平安夜 pínghān yè (spokojna noc), a jabłko to 苹果 píngguō. Píng oznacza zarówno „spokojny”, jak i „jabłko”. Skojarzenia w Chinach często powstają ze względu na podobną wymowę.

Zwyczaje w Indiach



Hindusi obchodzący święta Bożego Narodzenia bardzo różnią się w zwyczajach. Stałym elementem świąt są msza i kolędowanie, lecz potrawy wigilijne nawiązują już do lokalnych smaków. Zazwyczaj są to dania mięsne z wszechobecnymi papryczkami chili. W tym kraju,

podobnie jak w Polsce, odprawia się pasterkę o północy. Potem po nabożeństwie wierni dzielą się wspólnie zwykłym plackiem, plackiem z rodzynekami i kubkiem herbaty.



Zwyczaje w Ameryce

Amerykanie w większości nie obchodzą Wigilii oraz postu. Nie mają 12 potraw na stole i nie dzielą się opłatkiem. Rodziny spotykają się 25 grudnia na obiad, a jedzenie nie różni się dużo od tego, które jest serwowane na Thanksgiving – indyk, ziemniaki, wędlina. Obowiązkowa jest oczywiście choinka i zdobienie domów światłkami (Christmas lights). **W Wigilię dzieci zostawiają w widocznym miejscu ciasteczka i szklankę mleka dla Mikołaja (cookies and glass of milk), by w świąteczny poranek cieszyć się rozpakowywaniem prezentów (unwrapping gifts).**



Tekst: Julia Waśniowska, 6F

Grafika: Maja Najman, 8E



Gdzie mieszka Święty Mikołaj?

Większości z nas zapewne przychodzi na myśl Laponia.

Ale czy to na pewno tam mieszka Święty Mikołaj?

Gdy zapytamy Finów, bez wahania wskażą Laponię. W sercu regionu znajduje się miasteczko **Rovaniemi**,

które uchodzi za oficjalną siedzibę Świętego Mikołaja.

Jej ozdobą jest niewielki warsztat, zlokalizowany dokładnie w miejscu, przez które przebiega koło podbiegunowe. Właśnie tam marzenia dzieci mają być przekuwane na wspaniałe prezenty. Jednak największą atrakcją okolicy jest góra

Korvatunturi. Jest to szczyt w kształcie gigantycznego ucha, przez które podobno da się usłyszeć życzenia wszystkich dzieci. W głębi masywu ma kryć się sekretne biuro Świętego Mikołaja, w którym skrupulatnie notowane są wszystkie prośby najmłodszych. Jednak nie wszyscy zgadzają się Finami i na mapie świata można znaleźć jeszcze kilka innych miasteczek, w których legenda o Świętym Mikołaju staje się rzeczywistością.

Ile lat ma Święty Mikołaj?

Święty Mikołaj obecnie ma około 1740 lat.

Ile godzin trwa podróż z Bolszewa do Laponii?

Podróż z Bolszewa do Laponii samochodem trwa 30 godzin. Może wybierzemy się razem?



HO
HO
HO



Kto pomaga Świętemu Mikołajowi?

Do grona pomocników Świętego Mikołaja należą elfy. Elfy większość swojego czasu spędzają na terenie warsztatu samego Świętego Mikołaja.


To właśnie one podpowiadają Świętemu, jaki podarunek dostarczyć każdemu dziecku w najbardziej magiczną noc roku.

Paulina Gulez klasa 7D i Małgorzata Kocur klasa 7F

RUSUJEMY KARTKI NA KONKURS POWIATOWY "GWIAZDKA TUŻ, TUŻ..."



MERRY CHRISTMAS
AND HAPPY NEW YEAR



WYNIKI KONKURSU POWIATOWEGO GWIAZDKA TUŻ, TUŻ...

Mamy

TO!



Ponad tysiąc prac wpłynęło na XXX Powiatowy Konkurs „Gwiazdka tuż, tuż...” W gronie laureatów tegorocznego konkursu w kategorii prac literackich i kartek komputerowych są nasi uczniowie. Jesteśmy dumni i szczęśliwi. Uroczystość wręczenia dyplomów i nagród dożyła się w Muzeum Piśmiennictwa i Muzyki Kaszubskiej w Wejherowie. **Wyróżnienia otrzymali:**

- I miejsce - Antonina Marchewicz z klasy 4 C** – praca literacka (pod kierunkiem p. Wiesławy Żywickiej) – redaktor gazetki szkolnej
- II miejsce - Julia Truchan z klasy 4 C** – praca literacka (pod kierunkiem p. Wiesławy Żywickiej)
- III miejsce - Emilia Sikorske z klasy 4 C** – praca literacka (pod kierunkiem p. Wiesławy Żywickiej)
- I miejsce - Bieszke Nikola z klasy 8 E** – grafika: kartka komputerowa (pod kierunkiem p. Katarzyny Smentoch) - redaktor gazetki szkolnej
- II miejsce - Nikola Selonke z klasy 3 B** – grafika: kartka komputerowa (pod kierunkiem p. Katarzyny Smentoch)



I miejsce - Bieszke Nikola 8 E



II miejsce - Nikola Selonke 3 B



BYŁAM, ZWIEDZIŁAM, POLECAM

Magia świąt w Energylandii i piękny, zimowy Kraków!



ZOSIA W PODRÓŻY



Cześć. Jestem Zośka,

uczennica klasy V F.

Od niedawna dołączyłam do grona redaktorów naszej szkolnej gazetki „AleNEWS!”. Kilka lat temu do naszej szkoły chodził **mój starszy brat Wojtek** i on również pisał artykuły do szkolnej gazetki. Miał swój cykl podróżniczy pod tytułem „**Byłem, zwiedziłem, polecam**”. Teraz ja będę kontynuować cykl artykułów o tym samym tytule. Co miesiąc będę opisywać swoje podróże i polecać Wam ciekawe miejsca z kraju i ze świata.

A więc czas start!

Pora na kolejny artykuł.

Dodatkowe informacje

Zimowa Energylandia jest dużo tańsza, bilety już od 79 zł.

(mam pewien sposób na jeszcze tańsze bilety, kupując je już latem, była promocja - 50% i wtedy jeden całonocny bilet kosztował tylko 49 zł).

Wystawa Szopek Krakowskich od 14 zł.

Nocleg w Krakowie od 100 zł za dobę.

Nie tylko wakacje nadają się na podróże. **Zima to też odpowiedni czas na wycieczki, tym bardziej, że jest trochę wolnych dni od szkoły.** Po dniach pełnych nauki i przygotowaniach do świąt można pojechać zaledwie w 6 godzin do **Zatoru** i tam spędzić cały dzień w parku rozrywki, który zamienia się w cudowną, zimową krainę. Jest pełno zimowych dekoracji, mnóstwo choinek, dużych i małych, tysiące światełek. Jest Mikołaj, z którym można zrobić sobie zdjęcie, są różne warsztaty.





Można zrobić świąteczne ozdoby, napisać list do Mikołaja, ozdobić pierniczki. Na każdym kroku są paleniska, przy których można się ogrzać. W samym środku parku jest świąteczny jarmark. **Kiedy chcemy trochę poszaleć, można pojeździć na rolocosterach lub karuzelach.** No i oczywiście trzeba wybrać się na lodowisko. **Jest cudowne!** A po tych wszystkich szaleństwach koniecznie trzeba wybrać się na pachnącą, ciepłą czekoladę lub zimową herbatkę. **Energylandia zimą jest zupełnie inna niż latem.** Jest wtedy spokojniej, nie ma dużo ludzi, wszędzie widać i czuć święta. Wcale nie są ważne przejażdżki, najważniejszy jest ten zimowy klimat bożonarodzeniowy. Uwielbiam to miejsce i to, jak potrafi się zmieniać o każdej porze roku.

Będąc tak blisko, warto również zajrzeć do cudownego Krakowa. To moje ulubione miasto w Polsce. Więc jak tylko jestem gdzieś w pobliżu, zawsze zatrzymujemy się z rodzicami w Krakowie. W grudniu i Kraków zmienia się bardzo. **Oczywiście numerem jeden jest świąteczny jarmark, który odbywa się na Rynku Głównym.** Ogromna, piękna choinka, świąteczne koncerty, pełno stoisk z prezentami, bombkami i obowiązkowo ciepłutkie oscypki z grilla. Pycha. Będąc w Krakowie w okolicach świąt, koniecznie trzeba wybrać się na wystawę znanych szopek krakowskich. Są przepiękne i naprawdę warte pooglądania. Na koniec zimowy spacer po Plantach (park wokół Rynku Głównego). Do tego gorący, świeżo upieczony pączek i nic więcej nie potrzeba. **Po prostu Zimowa Magia Świąt.**

Zoska Słowińska, kl. V F

Sporty Zimowe

ŁYŻWIARSTWO FIGUROWE



Zimowa dyscyplina sportu, polegająca na jeździe na łyżwach figurowych indywidualnie, w parach bądź w zespołach.

NARCIARSTWO


Forma aktywności fizycznej oraz dyscyplina sportowa polegająca na przemieszczaniu się lub wykonywaniu akrobacji za pomocą sprzętu narciarskiego – nart, a także kijków.



SNOWBOARDING

Sport zimowy polegający na jeździe lub wykonywaniu manewrów na desce snowboardowej. Za początek snowboardingu można uznać rok 1965.

Tosia i Magda z 7 F



Franek gotuje

Wyjątkowy przepis na KREWETKI

Czas przygotowania: 30 minut
Liczba porcji: do 400 g dania
Kaloryczność kcal: 220 w 100 g dania

Składniki:

- ✓ 300 g **dużych krewetek** mrożonych lub świeżych – około 24 sztuk
- ✓ 5 ząbków czosnku – około 25 g
- ✓ 1 duża cebula
- ✓ 3 łyżki oliwy z oliwek
- ✓ 2 łyżki ulubionej oliwy – 20 ml
- ✓ 3-4 łyżki soku z cytryny lub limonki
- ✓ ¼ wina brzoskwiowego
- ✓ kilka sztuk pomidorków koktajlowych
- ✓ garść kolendry lub natki pietruszki po szczypcie soli i pieprzu



Przygotowanie produktów

Odmrożenie krewetek.
Podsmażamy cebulę na oliwie, aż zmięknie i nabierze szklistego koloru.
Dodajemy koktajlowe pomidorki, krótko mieszając.
Następnie dodajemy krewetki, cytrynę, limonkę.
Na końcu zalewamy całość winem, aż odparuje, oraz dodajemy ostatni składnik – pietruszkę.

Teraz należy już tylko wypróbować moje ulubione danie.

SMACZNEGO!

Wywiad z najlepszym kucharzem – tatą, Jerzym Mandrysem

Franek: Tato z czym podałybyś te krewetki?

Tata: Krewetki podałybym z makaronem pszennym lub ryżowym albo ze zwykłym ryżem.


Franek: A jakiego rodzaju są te krewetki?

Tata: Są to krewetki tygrysie.

Franek: A jaki jest twój ulubiony sos do krewetek?

Tata: Mój ulubiony sos to mango-chilli.

Gotował, fotografował, rozmawiał: Franek z klasy V G



ZNAK JAKOŚCI „USKRZYDLAM”

DLA BIBLIOTEKI MOTYLI

Z cyklu..
Przez dziurkę
od klucza...



Zaglądamy
do Biblioteki Motyli

Biblioteka Motyli - nasza biblioteka szkolna została wyróżniona przez **Nauczycielkę Roku 2022 Iwonę Pietrzak-Płachtę**, znakiem jakości USKRZYDLAM za „**wyjątkowe działania wspierające rozwój młodych ludzi, umożliwiające odkrywanie ich potencjałów i pomagające rozwijać im skrzydła**”. Bardzo dziękujemy za zauważenie działań naszej biblioteki!

SUPERMOCE

Dobrze,
że jesteś!

Wierzę w Ciebie!

Dziękuję!

Jesteś wspaniały!

Sprawiliście mi
wielką radość!

Dasz radę!

Nie jesteś sam!

Przepraszam

Jesteś
piękny!



DLA
BIBLIOTEKI MOTYLI
W SZKOLE PODSTAWOWEJ NR 2 W BOLSZEWIE

za wyjątkowe działania
wspierające rozwój młodych ludzi,
umożliwiające odkrywanie ich potencjałów
i pomagające rozwijać im skrzydła.

Iwona Pietrzak-Płachta
NAUCZYCIELKA ROKU 2022
26.10.2023 r.

Biblioteka Motyli to miejsce, w którym można się zrelaksować i wypożyczyć książki. Spotykamy się tu na zajęciach kreatywnych-szyciu lub w inne dni. W piątek nie można wypożyczać książek - to dzień pracy wewnętrznej. W naszej bibliotece są dostępne książki różnych rodzajów, takie jak: o koniach, owadach, zwierzętach, historii lub lektury dla wszystkich klas. Są też inne gatunki literackie. W bibliotece zachowujemy się cicho, oczywiście tu każdy znajdzie coś dla siebie. Do biblioteki nie wbiegamy i jeżeli chcemy coś zjeść, to nie robimy tego w bibliotece, tylko na korytarzu.

Autor: Alicja Burnicka 3 A



STREFA CISZY

**TU najprzyjemniej
- jak w brzozowym gaju!**

W Strefie Ciszy naszej szkoły odkrywasz zakątek, gdzie czas staje w miejscu, a myśli mają przestrzeń do rozkwitu. To idealne miejsce na skupienie podczas przerwy – poczytaj, powtórz materiał, porozmawiaj w cichym otoczeniu, a może nawet pomarż o kolejnych sukcesach szkolnych.

Z wygodnymi poduchami, w otoczeniu brzoź i z leśnym klimatem, nasza Strefa Ciszy staje się rajem dla ucznia szukającego chwili spokoju i inspiracji.

RODZICE PISZA!



„Oknem Rodzica”
Drodzy Uczniowie,

widać, że Szkoła Podstawowa nr 2 w Bolszewie jest to szkoła przyjazna dzieciom i młodzieży! Realizuje się tu różne, ciekawe projekty, fajne pomysły... Serce się raduje, gdy macie możliwość z tego korzystać. **Jest miejsce na wspólne gry w czasie wolnym lub na przerwie, Strefa Ciszy dla tych potrzebujących czasami spokoju.** Tylko chyba nie wszyscy z Was potrafią zrozumieć takie osoby, które nie tolerują hałasu. Pewnego dnia byłam świadkiem takiej sytuacji - **okazało się, że tę Strefę Ciszy zajmują najczęściej uczniowie, którzy najszybciej wybiegną z klasy lub są najsprytniejsi i najsilniejsi! Slalomem omijają innych...** Wpadają, rzucają plecaki i zaczyna się chaos. Może warto porozmawiać z przedstawicielami uczniów - Samorządem Uczniowskim i stworzyć miejsce, gdzie Ci, co chcą i potrzebują takich cichych „kącików”, mieli je wyłącznie dla siebie? **Byłaby wtedy możliwość poczytania książki, szkicowania, cichych rozmów, powtórzenia materiału z lekcji lub przygotowania do sprawdzianu... A może opracować regulamin korzystania ze Strefy Ciszy? Do przemyślenia...**



Druga sprawa to szanowanie cudzej przestrzeni. Niedawno spadł śnieg! Jest pięknie! Super! Można lepić bałwana, zrobić „aniołka” lub „orła” na śniegu, poślizgać się na lodzie, porzucać się śnieżkami. No właśnie! Sytuacja dzieje się na boisku szkolnym.

Dzieci skończyły lekcje, wybiegają na boisko, rzucają plecaki, biorą duże bryły śniegu w ręce i hura! Rzucają bez opamiętania. Stoję przy dziewczynce w okularach, która prosi, aby w nią nie rzucać. Ależ kogo to obchodzi? **Dziewczynka dostała śniegiem w buzię i odeszła z płaczem. Czy naruszenie jej strefy komfortu było dobre?** Ja tak nie uważam. Chcecie rzucać kulkami śniegu proszę bardzo, ale celujcie w nogi, bezpieczniej. Najwyżej śnieg będzie w butach. A jak ktoś zniszczy dziecku okulary lub zrobi krzywdę, będzie ponosić spore koszty i odpowiedzialność! **Nasze szaleństwo zimowe nie musi podobać się każdemu. Warto uszanować czyjąś prośbę.**

Trzymajcie się, życzę Wam pięknego świątecznego czasu! Z pozdrowieniami **Zatroskana Mamuśka**

STREFA CISZY

Silence!

W STREFIE CISZY podczas przerwy zachęcamy uczniów do szanowania spokoju i atmosfery skupienia. Prosimy o zachowanie ciszy, dzięki której inni mogą korzystać z tego spokojnego miejsca. Poczytaj, zamknij na chwilę oczy, odpocznij, porozmawiaj w tonie niskim, aby każdy mógł skorzystać z dobrodziejstw tej strefy. Dbajmy wspólnie o to piękne miejsce, o atmosferę sprzyjającą skupieniu i odpoczynkowi oraz o siedziska, aby mogły nam długo służyć!

Redakcja

Drodzy Rodzice!

SERDECZNIE ZACHĘCAMY WAS DO WYRAZANIA SWOICH MYŚLI, OPINII I DOŚWIADCZEŃ POPRZECZ PISANIE ARTYKUŁÓW, FELIETONÓW DO NASZEJ GAZETKI SZKOLNEJ. WASZA WIEDZA NA RÓŻNE TEMATY MOŻE BYĆ INSPIRACJA DLA INNYCH RODZICÓW I UCZNIÓW. PAMIATAJCIE, ŻE MOŻECIE PISAĆ INCOGNITO, UŻYWAJĄC PSEUDONIMU, JEŚLI TO DLA WAS WYGODNIEJSZE. RAZEM WZBOGACIMY NASZĄ SPOŁECZNOŚĆ EDUKACYJNĄ.

NAPISZCIE DO NAS!
ZAPRASZAMY DO WSPÓŁPRACY! CZEKAMY NA WASZE PIERWSZE ARTYKUŁY I POMYSŁY!

PS. JEŚLI TU JESTEŚCIE I CZYTACIE TRZECI NUMER GAZETKI, TO DOWÓD NA TO, ŻE INTERESUJE WAS NASZA TWÓRCZOŚĆ I DZIAŁANIA.

RODZICE LISTY piszą!

Szanowni Rodzice
Szkoły Podstawowej nr 2

ul. Leśna 35
84-239 Bolszewo

alenebolszewo@gmail.com

Z POZDROWIENIAMI REDAKCJA ALENEWS!

Czytamy pięknie po kaszubsku!

Z ŻYCIA UCZNIÓW ...

KASZĚBĚ...






Paweł Cz.7b

W dniu **9.11.2023r.** w Miejskim Domu Kultury w Rumi odbył się Gminny Kaszubski Konkurs pt. „**Méster Bëlnégò Czetaniô**”.



Polegał on na przeczytaniu w języku kaszubskim danego fragmentu

książki. Naszą szkołę reprezentowało czworo uczniów: Emilia Sikorska z klasy IV c, Jagoda Miotke i Faustyna Bajończak z VI d oraz Paweł Czarnecki z VII b. Z ogromną radością informuję, że **Emilia z klasy 4 i Paweł z klasy 7** osiągnęli niesamowity sukces, zdobywając w swoich kategoriach **pierwsze miejsca**. Dnia **22.11.2023r.** odbył się dalszy etap powiatowy, w którym **drugie miejsce** zdobyła Emilia z klasy 4. Przechodzi ona na dalszy etap. **To niesamowite osiągnięcie, które świadczy o ich zaangażowaniu i umiejętnościach.**


Paweł Czarnecki, 7 B

Rysuję, bo lubię!

Cześć, mam na imię Sara. Narysowałam dla Was rysunek pod tytułem „**Jesienna pogoda**”, **choć za oknem już mamy śnieżną zimę**. Rysuję już od dziecka, ale najbardziej się tym zainteresowałam w trzeciej klasie. **Mam 11 lat** i lubię rysować, mam o też wiele innych pasji, **lecz na razie rysuję najczęściej**. Ćwiczę codziennie rysowanie i **chciałabym zostać malarką**, ale mam bardzo dużo innych talentów, które mogą mieć wpływ na moją przyszłość ☺.

Na szczęście mam jeszcze dużo czasu na podjęcie decyzji ...

Sara Szymańska, 5 F





Święta...

Wioska Świętego Mikołaja w Rovaniemi to magiczne miejsce w Finlandii. Znajduje się tu "Oficjalna Wioska Mikołaja", gdzie można spotkać samego Świętego Mikołaja, dostarczyć mu listy od dzieci i odczarować atmosferę świąt. Wioska oferuje liczne atrakcje, takie jak, warsztaty rzemieślnicze, śnieżne sanki oraz możliwość spotkania reniferów. To miejsce przyciąga turystów z całego świata, zwłaszcza w okresie przedświątecznym.

Cena za lot: Polska – Rovaniemi w obie strony to ok. 800-1000 zł (ceny mogą się różnić w różnych częściach świata). Lot na trasie Warszawa-Rovaniemi zajmuje ok. 1607,4 km. Standardowy czas lotu na tej trasie wynosi: 4h 25min.

Adres

Santa Claus
Arctic Circle 96930
Rovaniemi
Finlandia

Paweł Czarnecki 7 B



W Boże Narodzenie
zyczymy Wam ciepłych chwil
w gronie rodziny
i radości płynącej z tych
wyjątkowych spotkań.
Niech magia Świąt napetni Wasze
serca radością, a świąteczna
atmosfera niech przyniesie spokój
i wzajemne zrozumienie
oraz odrobinę zasłużonego
odpoczynku. Wesółnych Świąt
oraz inspirującego,
pełnego osiągnięć
Nowego Roku 2024!

Redakcja gazetki "Ale News!"

BOLSZEWO
MERRY CHRISTMAS
HAPPY NEW YEAR

Drodzy Nauczyciele,
Pracownicy Szkoły
oraz Uczniowie

A festive holiday card with a striped border. It features a blue angel with wings, a green circular stamp with a Christmas tree and the text 'BOLSZEWO MERRY CHRISTMAS HAPPY NEW YEAR', and a postage stamp with Santa Claus. At the bottom, there is a colorful illustration of the nativity scene with the three kings, Mary, Joseph, baby Jesus, a donkey, a cow, and a sheep.

Redakcja pod lupą... Jest nas coraz więcej...




Poznajcie kolejnych naszych Redaktorów...

Cześć! Jestem Zośka - redaktor z tradycjami rodzinnymi.

Uczennica klasy V F.

Będę kontynuowała po moim bracie - Wojtku, dział podróżniczy - "Byłem, zwidziłem, polecam". Co miesiąc zabiorę Was w podróż po Polsce i świecie.



Cześć, nazywam się Zosia Kubińska

- jestem uczennicą

klasy 8 E. Już w 3 klasie

interesowałam się gazetką szkolną i rysowałam do naszego miesięcznika rysunki. Obecnie jestem redaktorem, zajmuję się pisaniem ważnych informacji z życia Gminy i przygotowuję sprawozdania z wydarzeń szkolnych.

Cześć, nazywam się Magdalena Styn,

jestem uczennicą klasy 8 A. Bardzo lubię czytać książki oraz w wolnym czasie gotować różne dania. W 4 klasie byłam redaktorką naszej gazetki szkolnej. Teraz powracam, jako zastępca redaktora, z nadzieją przedstawienia w naszej gazetce jak najwięcej moich pasji i zainteresowań.



Cześć, nazywam się Antonina

Marchewicz. Możecie do mnie mówić Marchewka. Moja siostra Ola była Redaktorem Naczelnym. Mam dużo pomysłów na nowe artykuły, w tym numery zapraszam Was do przeczytania mojego świątecznego opowiadania.



Nazywam się Matylda Ponka,

jestem uczennicą klasy 8 A. Mam wiele pasji. Uwielbiam czytać i chętnie będę dla Was publikowała recenzje ciekawych książek, które przeczytałam.



Mam na imię Maja. Uczęszczam do klasy V G. W wolnym czasie lubię czytać książki. Kocham zwierzęta, najbardziej pieski. Lubię podróżować. Bardzo się cieszę, że zostałam redaktorem gazetki. Będę chciała Wam opowiedzieć o moich "pupilach".

Poznajcie naszych nauczycieli



P. ANGELIKA

RAETHER - KAMIŃSKA

Kiedyś uczennica naszej szkoły

OBECNIE NAUCZYZIEL!

RYSOPIS

Urodzona:
14.06.1994r.

OCZY: NIEBIESKIE

WZROST: 164CM

STAN CYWILNY:

SZCZĘŚLIWA MĘŻATKA



Pasje: lubi spacerować, szczególnie te nad morzem, górskie wędrówki i przejażdżki rowerowe. Uwielbia gotować i piec ciasta, często wypróbowuje nowe przepisy kulinarne.

Wywiad z nauczycielem – absolwentką naszej szkoły

Redakcja: W jakich latach uczęszczała Pani do naszej szkoły?

Angelika Raether- Kamińska: Do tej szkoły uczęszczałam w latach 2007/2010.

Red.: Najlepsze wspomnienia z lat szkolnych?

A.R.-K.: Jeśli chodzi o moje lata w tej szkole to na pewno w pamięć zapadły mi występy w Piaśnicy, oprócz tego że miałam okazję recytować tam wielokrotnie wiersze to też jeździłam w ramach pocztu sztandarowego. Ponadto bardzo miło wspominałam przygotowania do konkursów biologicznych, udało mi się zostać finalistką jednego z tych konkursów.

W trzeciej klasie gimnazjum lubiłam chodzić na kółko biologiczne także to chyba takie najmiłsze wspominki.

Red.: Była Pani redaktorem naszej gazetki?

A.R.-K.: Nie, ale co ciekawe miałam okazję prowadzić jubileusz dziesięciolecia naszej gazetki, ówczasie - „Pasty”, jeszcze wtedy, razem z moją koleżanką Karoliną Lange, która także jest naszą absolwentką. Ciekawostką może być to, że w takich redakcyjnych zajęciach też miałam okazję spróbować swoich sił, w pisaniu w kwestiach redaktorskich oraz publicystyczno- dziennikarskich, bo oprócz tego, że skończyłam biologię i logopedię to ukończyłam pierwszy stopień studiów z filologii polskiej na specjalności publicystyczno- dziennikarskiej więc miałam okazję wziąć udział w stażu w lokalnych telewizjach.

Red.: Miała Pani dobre wyniki w nauce?

A.R.-K.: Tą szkołę skończyłam ze średnią 5.80 - to chyba dobrze mi szło w nauce.

Red.: Czy pasje z lat szkolnych przetrwały? Czy dalej je Pani rozwija?

A.R.-K.: Tak, dzięki temu, że w gimnazjum bardzo polubiłam biologię, udałam się na profil biologiczno-chemiczny do liceum nr 6 w Gdyni, a potem skończyłam studia biologiczne więc aktualnie uczę przyrody i ponadto pracuję jako logopeda, ale biologia zawsze jest mi bliska.

Red.: Czy od zawsze chciała Pani być nauczycielką?

A.R.-K.: Tak, od małego podobała mi się praca nauczyciela. Jako dziecko często bawiłam się w szkołę. Ubierałam buty na obcasach mojej mamy, malowałam usta jej szminką. Udawałam, że uczę oraz „wstawiałam” lepsze i gorsze oceny, co sprawiało mi frajdę. Staralam się odwzorowywać nauczycieli, których najbardziej lubię, także w podstawówce, kiedy się bawiłam w szkołę to, byłam panią z matematyki, bo zawsze uważałam, że jest ładna i dobrze tłumaczy materiał.

Red.: Którzy nauczyciele którzy nauczali również Panią nadal tu pracują?

A.R.-K.: Na pewno moje dwie panie wychowawczynie, czyli P. Reszke i P. Sauter. Oprócz tego P. Brzuzy, P. Sychowska, P. Paczoska, P. Czarnecka, P. Gelo, P. Syska, P. Galiniewska, P. Honik – Hewelt, P. Buczyło – Lniska, P. Jagnow, P. Smentoch, P. Nikrant, P. Błędzka, P. Gąsiewicz, P. Dettlaff, P. Ciepłowska, P. Zielonko i P. Góralski.

Red.: Jakie to uczucie kiedy nauczyciele z lat szkolnych stają się Pani partnerami w życiu zawodowym?

A.R.-K.: Początkowo było to dla mnie dosyć trudne, aby wejść w nową rolę, ponieważ duża część nauczycieli zwłaszcza tych, którzy pracują w klasach 4-8 pamięta mnie jeszcze jako uczennicę.



Red.: Jakaś tajemnica - jeśli chodzi o wychowanie uczniów?

A.R.-K.: Zawsze należy patrzeć na ucznia z perspektywy ucznia, którym kiedyś też się było. Być wyrozumiałym i starać się zaakceptować jego lepsze i gorsze strony, starać się znaleźć „złoty środek”. Ważne jest po prostu bycie człowiekiem i nie karcić ucznia za wszystko, co zrobi źle.



Red.: Jakich rad mogłaby Pani udzielić uczniom naszej szkoły?

A.R.-K.: Żeby realizowali swoje pasje, zawsze podążali za marzeniami, żeby też odnaleźli w sobie to, co ich interesuje, przedmiot, do którego czują przywiązanie może wtedy łatwiej było im wybrać dalszą drogę życiową, no i przede wszystkim żeby nie przejmowali się jakimiś gorszymi ocenami albo uwagą bo w końcu „uczeń bez jedynki,

to jak żołnierz bez karabinu”. Kilka gorszych ocen w całym rozrachunku tak naprawdę nie ma większego znaczenia, za kilka lat i tak o takich rzeczach nie pamiętamy.

Red.: Najmieszniejsza sytuacja, która spotkała Panią w szkole?

A.R.-K.: Rozmawiałam z klasą na temat różnych przyrządów do pomiaru temperatury itd. zapytałam klasę o urządzenie do pomiaru wiatru, cała klasa siedziała bez słowa, powiedziałam wiatr... i ktoś krzyknął: WIATRÓWKA! No, ale niestety nie była to wiatrówka tylko wiatromierz ☺.

Red.: Pani największy sukces?

A.R.-K.: Mój największy sukces... trudne pytanie, myślę, że moim największym sukcesem może być to, że jestem szczęśliwą żoną i ogólnie jestem szczęśliwym człowiekiem.

Red.: Czy ma Pani jakieś plany na przyszłość?

A.R.-K.: Tak, chciałabym zrealizować swoje marzenia. Kiedyś chciałabym otworzyć swój gabinet logopedyczny, również jednym z moich planów jest odwiedzenie jakiś ciekawych miejsc, w których do tej pory nie miałam okazji jeszcze być, no i chciałabym też powiększyć swoją rodzinę.

Wywiad, przeprowadziły i opracowały: Marcelina Hilla i Marcelina Drewa, klasa 7 f. Foto: K.S.

Zima



Witajcie! Za oknem zima, a wraz z zimą zimowe zabawy. Być może nie wszyscy mają pomysł, jak spędzić ten czas. Specjalnie dla Was, wymyśliłam parę sposobów na spędzenie tego czasu.

1). Klasycznie można ulepić bałwana. Lecz można to zdobić z dwóch lub trzech, a nawet więcej kulek. Można również zbudować na odwrót lub zrobić z jednej kulki. Tym sposobem mamy uroczego „Kulka”.

2). Pójść na sanki/jabuszka. Jest to świetna zabawa!

3). Zbudować igloo. Jest to konstrukcja, która wymaga czasu, lecz efekty są niesamowite i zadowalające. Gdy wejdzie się do środka, można poczuć się jak Eskimos, lub inny mieszkaniec zimnych krajów.

Trzeba pamiętać jednak o bezpieczeństwie. Jest ono bardzo istotne. Ważne jest, aby nie wchodzić na zamrożone wody- jeziora, stawy...- to niebezpieczne! Należy także odpowiednio ubierać się, nie rzucać śnieżkami z lodem oraz nie wsypywać śniegu za kaptur innym.

Uważajcie na siebie! Do następnego!!

Weronika Koczwarą 7 b



❄️ **W naszej szkole, w dniu 6.12.2023r. , odbyły się Mikołajki.** ❄️
 Uczniowie mogli przyjść do szkoły w mikołajowych czapkach lub w czerwonych ubraniach. Po szkole również chodził św. Mikołaj, który rozdawał słodkości. W szkole panowała bardzo wesoła i świąteczna atmosfera. Można było poczuć święta pełną parą. Mikołaj oraz jego pomocnik - elf, mieli niesamowite kostiumy. Każda klasa otrzymywała od Mikołaja zadania do wykonania, a w zamian za dobrą odpowiedź otrzymywała cukierki. To był bardzo fajny dzień. Moim zdaniem, jest to świetna forma spędzenia Mikołajek.
 Weronika, 7B



KRYPTOLOGIA W SŁUŻBIE II RZECZOSPOLITEJ

24.11.23 r. klasa 8 A odwiedziła Gdańsk. W **Muzeum II Wojny Światowej** młodzież uczestniczyła w warsztatach poświęconych Tajemnicom Pałacu Saskiego, gdzie przed 1939 r. mieściła się komórka organizacyjna Oddziału II Sztabu Generalnego Wojska Polskiego zajmująca się kryptografią. Pierwszy kryptolog, Jan Kowalewski pochodził z Łodzi. Łamał szyfry wroga podczas wojny polsko – bolszewickiej i dostarczał cennych informacji polskim dowódcom. W czasie dwudziestolecia Polska odnosiła sukcesy w sztuce dekryptaży. Wynalezione wtedy metody przekazywane były kolejnym adeptom, a odczytywane tajne informacje pozwalały na racjonalne podejmowanie decyzji. Genialnym matematykiem z Poznania: Marianowi Rejewskiemu, Jerzemu Różyckiemu i Henrykowi Zygalskiemu w 1932 roku udało się złamać szyfry niemieckiej maszyny „Enigma”. Ósmoklasiści poznali szyfry Polibiusza i Cezara, a potem wykonali nie najłatwiejsze ćwiczenie z tablicą Polibiusza. Podczas spaceru po wystawach stałych Muzeum, uczniowie 8 A szukali wiadomości, by ułożyć trzy trudne pytania, na które odpowiadać miały nauczycielki. Młodzież widziała sale poświęcone „Drodze do wojny”, „Grozie wojny” oraz „Długiemu cieniowi wojny”.

Spacerując ulicami grodu nad Motławą, podziwiając mijane zabytki dotarliśmy na Targ Węglowy, gdzie właśnie w piątek, 24.11, rozpoczął się Jarmark Bożonarodzeniowy. Uczniowie zwracali uwagę na regionalne potrawy, unikatowe przedmioty wykonane przez niesamowicie zdolnych rzemieślników oraz Jarmarkowe Zakątki pełne niespodzianek. Wycieczka do Gdańska była bardzo udana.

K.B.



WYCIECZKA DO MALBORKA - „Nigra crux, mala crux”

Czy warto pojechać do zamku w Malborku zimą? To pytanie zadaliśmy sobie przed wyjazdem, bo przecież zwiedzanie kojarzy się głównie z letnią porą, słońcem i ciepłą temperaturą. **29 listopada 2023r. uczniowie kl.5 oraz kl.4 wybrali się do Malborka.** Dawna stolica Państwa Krzyżackiego pokryta śniegiem robiła ogromne wrażenie. Po powitaniu Rycerza Marianka - wizytówki miasta, przeszliśmy Trasę Zieloną. Zobaczyliśmy Przedzamcze, Zamek Średni, infirmerię, refektarze, dormitoria, hypocaustum oraz niesamowitą wystawę „**Czarna i biała legenda zakonu krzyżackiego**”. Po spacerze kruzgankami Zamku Wysokiego, uczniowie wiedzą, dlaczego pelikan karmi pisklęta swoją krwią? W środku podziwialiśmy dawne komnaty, kuchnię a nawet toaletę, z której korzystali Krzyżacy. Na mnie jednak największe wrażenie zrobiły wystawa bursztynów oraz broni. Fajnie było zwiedzić zamek zimą. Mogliśmy wczuć się w życie codzienne Zakonu Krzyżackiego, wyobrazić sobie ich codzienność w szczególnie trudnych warunkach, jakie wtedy panowały, bo przecież wtedy nie było centralnego ogrzewania, kanalizacji, czy elektryczności.

Zachęcamy Was do odwiedzenia Malborka nad Nogatem.

Sergiusz Galiniewski, Kornelia Szlas, K.B.



Prawa Dziecka w SP2 w Bolszewie – „Nie ma dzieci, są ludzie”.

W dniach 20 - 30.11.23 r. młodzież z kl.8 a i kl.8e Szkoły Podstawowej nr 2 w Bolszewie włączyła się w obchody **Międzynarodowego Dnia Praw Dziecka**. W Polsce od lat wydarzeniu patronuje **UNICEF**. Podczas warsztatów przygotowanych dla dzieci klas 1 – 3 oraz szkolnych świetlic starsi uczniowie przybliżyli treści zapisane w **Konwencji o Prawach Dziecka z 20 listopada 1989 roku**. Dokument ten zawiera 54 artykuły i gwarantuje wszystkim dzieciom na świecie przestrzegania ich praw. Pozwala chronić najmłodszych i wspierać ich rozwój. Dzieci uczą się rozmawiać o swoich prawach i potrzebach. Najmłodszy podejmuje decyzje, które ich dotyczą. Rozmawiając z dziećmi o ich prawach możemy uchronić je przed różnymi niebezpieczeństwami. Uczennice i uczniowie klas ósmych zwrócili uwagę na kwestie różnorodności i tolerancji. Poruszyli temat dyskryminacji, podkreślali, że prawa dziecka dotyczą każdego dzieciaka - niezależnie od pochodzenia, koloru skóry, płci, języka, wyznania, poglądów, przynależności kulturowej, niepełnosprawności czy poziomu zamożności. Wszystkie dzieci są równe wobec prawa i żadne dziecko nie powinno doświadczać niesprawiedliwego traktowania. Podnoszenie świadomości w tym względzie, zarówno pośród dzieci jak i dorosłych, stanowi klucz do tworzenia przyjaznych warunków do życia i rozwoju dla wszystkich dzieci.

Wolontariusze z „Drużyn Praw Dziecka” przeprowadzili zabawy, quizy, gry edukacyjne i sprawnościowe. Sami przygotowali scenariusze warsztatów. Wszystkie maluchy za aktywność otrzymały balony, słodczyce, okolicznościowe naklejki. **Młodzież zorganizowała 21 spotkań z dziećmi w wieku 6 - 10 lat**. Ogromną pomocą, życzliwością i zrozumieniem wykazały się Panie Wychowawczynie klas 1 – 3 oraz Panie Świetliczanki.

Wyrazy wdzięczności dla klas 8 a i kl.8 e. Dziękuję! K. Błędzka





PIEROGI Z KAPUSTĄ I GRZYBAMI

składniki na ciasto

- 4 szklanki mąki pszennej
- 1,5 szklanki gorącej wody(375ml)
- 2 łyżki masła
- łyżeczka soli

składniki na farsz

- 800 g kapusty kiszzonej
- 60 g suszonych grzybów
- 2 Średnie cebule-300 g
- 7 łyżeczek oleju
- przyprawy i zioła: łyżeczka cukru, 3 małe liście laurowe, 4 ziarna ziela angielskiego, płaska łyżeczka pieprzu

PRZYGOTOWANIE CIASTA

Na stolnicę wysypujemy mąkę wymieszaną z solą. W środku robimy dółek, do którego wbijamy jajko, dodajemy dwie łyżki miękkiego masła. Łyżką mieszamy wszystkie składniki, zagarniając mąkę z brzegów do środka. Następnie stopniowo dolewamy około 1,5 szklanki bardzo gorącej wody i wyrabiamy ciasto, aż stanie się elastyczne. Podczas wyrabiania nie należy dosypywać mąki, lecz wyrabiać je tak długo, aż przestanie kleić się do rąk. Ciasto wykładamy na stolnicę i rozwałkowujemy na grubość około 1-2 mm. Ciasta nie należy podsypywać mąką, lecz co kilka ruchów wałka należy je odkleić i odwrócić. Z rozwałkowanego ciasta wycinamy kółka, na każde kółko nakładamy łyżeczkę farszu i skleamy brzegi, formując pierogi. W dużym garnku zagotowujemy osoloną wodę i partiami gotujemy pierogi. Gdy pierogi wypływają na wierzch, wyjmujemy je łyżką cedzakową i odkładamy na półmisek.

Smacznego!

Kacper Brożek VI F



**KORNELIA
PIECZE
PIERNIKI
WESOŁYCH
ŚWIĄT**

Jedne z najpiękniejszych dni w roku to Święta Bożego Narodzenia. Jest wiele powodów, by lubić te święta, np.: prezenty, kolędy, ubieranie choinki, czas z rodziną.

Dla mnie jedną z ulubionych form aktywności i tradycji rodzinnych jest **pieczenie pierniczeków.**

KORNELIA SZLAS,
klasa 5 G

Felieton

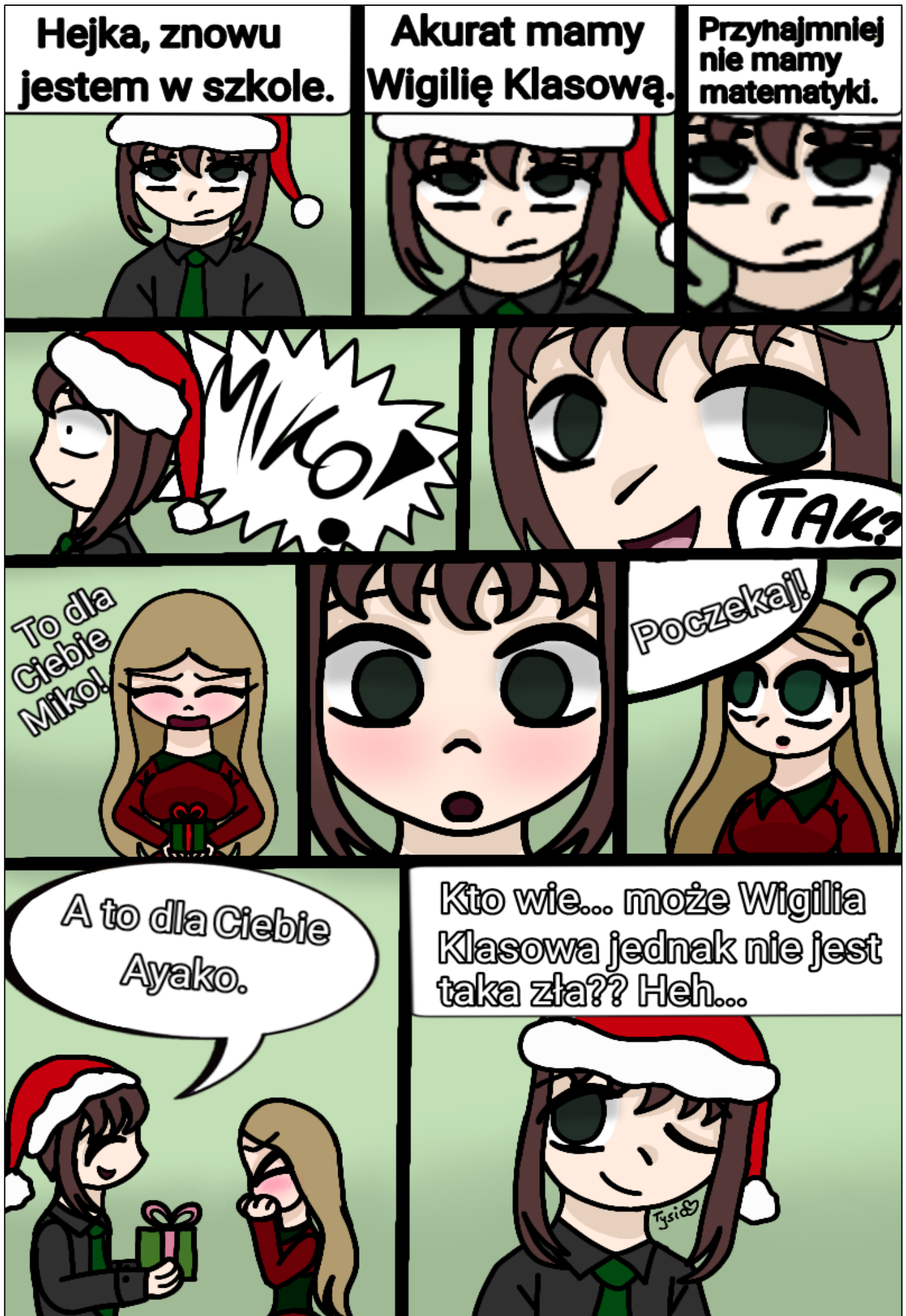
Małgosi

ŚWIĘTA TUŻ, TUŻ

- Gdy zima zaskoczyła drogowców, a w radiu coraz częściej słychać Last Christmas – to znak, że zbliżają się Święta. Już czuć zapach choinki, barszczu i pierogów. **A jak Święta obchodzą w innych kulturach?** Wybrałam dla Was kilka ciekawostek:
- W Japonii** panuje tradycja jedzenia kurczaka z ... KFC
 - Na mszę wigilijną w Boliwii** wierni przychodzą z kogutami - kogut jako pierwszy zwiastował narodzenie Chrystusa
 - W Wielkiej Brytanii** obiad składa się z pieczonego indyka i puddingu
 - W Stanach Zjednoczonych** jada się kurczaka z żurawiną
 - Szwedzi** serwują ryżankę z cynamonem i migdałami
 - W Grecji** święta Bożego Narodzenia trwają aż 12 dni, a prezenty otrzymuje się dopiero 1 stycznia (kto by tyle wytrzymał 💎)
 - W Kolumbii** zamiast opłatka uczestnicy wieczerzy dostają 12 winogron, a każde z nich symbolizuje jakieś życzenie,
 - W Hiszpanii** zamiast opłatka podawana jest chałwa.

I co tu wybrać? Trzymać koguta czy zjeść karpia? Jak widzicie, tradycje są różne, a to tylko niektóre. Wiele z nich może nam się wydać dziwne, choćby kurczak z KFC. Pamiętajmy jednak, że dla wielu kultur nasz barszcz i pływające w nim „uszy” też są niespotykane. Każda kultura i tradycja jest inna, a co za tym idzie, ciekawa. Ważne abyśmy naszą tradycję potrafili podtrzymać i uszanować kulturę innych. **Każdy przecież niezależnie od obyczajów chce spędzić ten czas w rodzinnej atmosferze i tego Wam Wszystkim życzę.**

Małgosia Kocur, kl. VII F



NASZE
PASJE

Rysuję, bo lubię!



Sonia Wróblewska, kl.6



Dorota Cirocka, kl. 3 B

Nie wiesz, co obejrzeć w święta?


Oto propozycje filmów lub bajek świątecznych dla młodzieży.

Filmy świąteczne:

- „Kronika Świąteczna”
- „Grinch Świąt nie będzie”
- „Rodzina Clausów”
- „Kevin sam w domu”
- „Elf”

Bajki świąteczne:


- „Ekspres polarny”
- „Artur ratuje gwiazdkę”
- „Pierwsza gwiazdka”
- „Rudolf Czerwononosy Renifer”
- „Mała stopa”
- „Klaus”
- „Frozen”



Opracowała: Olivia, kl. 7 F

Rysuję, bo lubię - komiksy!

NASZE PASJE



Wiktoria Selonke kl. 6 F



Sonia Wróblewska, kl.6 C

„Moja świąteczna opowieść”



Witajcie! Jestem Antosia Marchewicz. Mówią na mnie Marchewka. Opowiem Wam o Świątach, gdzie jest Mikołaj, stoi choinka, są prezenty. Gdzie rodzina zasiada przy stole wigilijnym, domownicy śpiewają wspólnie kolędy i jest magicznie. Ja już list do Mikołaja napisałam, ale w sumie w Świąta nie chodzi o prezenty, ważne jest to, aby w te dni spędzać jak najwięcej czasu z rodziną. Zapamiętajcie! Prezenty można kupić, ale chwil spędzonych w gronie rodzinnym nie

da się wycenić. Mój tata często, gdy przychodzi czas kolacji, wspomina dziadków. Mieszkali w leśniczówce. Do najbliższego przystanku autobusowego mieli 6 km. Na przystanku czekał dziadek, który, jak był śnieg, zaprzęgał konia do sań, jak nie było śniegu, to koń ciągnął wóz. Frajda niesamowita! Trzeba było okryć się kocem, bo było zimno. W domu czekała na nich babcia z kubkiem ciepłego kakao. Dziadek pracował w lesie, więc choinka była żywa. Tata opowiada, że bombki były prawdziwe, z dziurą w środku i lustrem, ręcznie malowane. Śmieje się, że wata higieniczna imitowała śnieg, a lampki były w kształcie świeczek zapinane na żabki. Babcia wszystkich do siebie zapraszała. Było gwarno, głośno i ciepło. Do dziadków przyjeżdżał Święty Mikołaj i trzeba było powiedzieć wierszyk, aby dostać prezent. Tata mówi, że po kolacji dziadek szedł z opłatkiem do zwierząt. Oczywiście my w domu też mamy zawsze żywą choinkę. I co roku kot wspina się na nią i razem z wszystkimi ozdobami leci na podłogę. Mama mówi, że w tym roku przywiążą ją do ściany, aby kota przechytryć. Ja bardzo wyczekuję w tym roku Świąt Bożego Narodzenia. Przyjedzie mój brat z żoną i moja siostra, która mieszka w Warszawie. Siostra na pewno zagra na gitarze, będziemy śpiewać kolędy, a wieczorem pójdziemy na pasterkę. Na kolacji będzie też babcia, która mieszka sama. Przywiezie najlepsze pierogi z jagodami. Ciekawe, czy przyjdzie Św. Mikołaj? A propos, może opowiem Wam historię o Św. Mikołaju. Bardzo daleko, w Finlandii w miasteczku Rovaniemi mieszka Św. Mikołaj z elfami. Zawsze w Świąta elfy mają mnóstwo pracy. Dlaczego? Jako pomocnicy Św. Mikołaja robią dla nas prezenty. Jedni chcą mieć nowy telefon, bo stary się zbił, drudzy nowe zabawki i inne wymarzone rzeczy. Ja mam też prośbę do Mikołaja. Elf chodzi do Mikołaja, który siedzi w fotelu, podaje mu korespondencję i mówi: - Mikołaju, mam dla Ciebie list od Małgosi Górskiej i czyta na głos „Drogi Mikołaju, poproszę pod choinkę brelok z kotem dla mnie i dla mojej Siostry. Ola wyjechała na studia, a ja bardzo za nią tęsknię. Obie lubimy koty, siostra u siebie ma dwa, ja w domu jednego. Super byłoby dostać książki o tych zwierzakach i pluszaka - kota. Mam nadzieję, że uda Ci się spełnić moje marzenie”. Mikołaj wytrzeszczył oczy i mówi: - Tak mało sobie zażyczyła? Dobrze, Elfie Mateuszu, idź, uruchom fabrykę i bierzemy się do roboty. Ja idę kupić książki i wybiorę maskotkę.

Potem było więcej listów i cichych, dziecięcych marzeń do zrealizowania. W Świąta Mikołaj zaczął latać saniami, zaprzężonymi w renifery. Skakał do kominów, zostawiał pod choinką prezenty. Gdy skończył, wrócił do domu, usiadł w swoim fotelu, wziął pierniki i zaczął się nimi zajadać z zadowoloną miną, że udało mu się na czas uszczęśliwić mnóstwo dzieci.

Kochani, życzę, aby Świąta Bożego Narodzenia

były dla Wszystkich radosne, pełne ciepła rodzinnego.

Rozglądajmy się wokół,

czy ktoś nie potrzebuje naszej pomocy

i dobrego słowa!

Antosia

PRACA NAGRODZONA w XXX Pomorskim Konkursie „Gwiazdka tuż, tuż...” - **I miejsce.** Gratulujemy!





Kącik poliglotty - uczy my się języków

¡Feliz Navidad! – Wesołych Świąt!

la bola

el árbol de Navidad

los regalos

la estrella

el Papá Noel

los Reyes Magos

el ángel

Frohe Weihnachten!

die Weihnachtskugel

der Weihnachtsbaum

die Geschenke

der Stern

der Weihnachtsmann

die Heiligen Drei Könige

der Engel

Merry Christmas!

bauble

christmas tree

presents

star

Santa Claus

The Three Wise Men

angel



1. Papá Noel	A <input type="checkbox"/>	B <input type="checkbox"/>	5. el ángel	A <input type="checkbox"/>	B <input type="checkbox"/>
	C <input type="checkbox"/>	D <input type="checkbox"/>		C <input type="checkbox"/>	D <input type="checkbox"/>
2. el regalo	A <input type="checkbox"/>	B <input type="checkbox"/>	6. el árbol de Navidad	A <input type="checkbox"/>	B <input type="checkbox"/>
	C <input type="checkbox"/>	D <input type="checkbox"/>		C <input type="checkbox"/>	D <input type="checkbox"/>
3. la bola	A <input type="checkbox"/>	B <input type="checkbox"/>	7. los Reyes Magos	A <input type="checkbox"/>	B <input type="checkbox"/>
	C <input type="checkbox"/>	D <input type="checkbox"/>		C <input type="checkbox"/>	D <input type="checkbox"/>
4. la estrella	A <input type="checkbox"/>	B <input type="checkbox"/>	8. el reno	A <input type="checkbox"/>	B <input type="checkbox"/>
	C <input type="checkbox"/>	D <input type="checkbox"/>		C <input type="checkbox"/>	D <input type="checkbox"/>

NEW POST Już grudzień...

A MY CIĄGŁE CZEKAMY NA CIEBIE...

**DOŁĄCZ DO NASZEJ REDAKCJI
I ZANURZ SIĘ
W FASCYNUJĄCYM ŚWIECIE SŁÓW!
RAZEM TWORZYMY HISTORIE,
WYWIADY I INSPIRUJEMY
SPOŁECZNOŚĆ SZKOLNĄ.
JEŚLI KOCHASZ PISANIE, CHCESZ
DZIELIĆ SIĘ SWOIMI POMYSŁAMI
I BYĆ CZĘŚCIĄ KREATYWNEGO
ZESPOŁU, TO TA WSPÓŁPRACA
JEST DLA CIEBIE!
PRZYŁĄCZ SIĘ DO NASZEJ
PASJONUJĄCEJ PRZYGODY
REDAKCYJNEJ – RAZEM SPRAWIMY,
ŻE SŁOWA NABIORĄ ŻYCIA!**



Projekt Mistrzini Szymborska

PISZ JAK SZYMBORSKA...

NA MASZYNIE!

JESTEŚ CIEKAWY JAK NOBLISTKA UTRWAŁA SWOJE DZIEŁA?
CHCESZ SPRÓBOWAĆ SWOICH SIŁ W PISANIU NA MASZYNIE?

Przyjdź do Biblioteki Motyli!
w dniach 11-15 grudnia 2023r.
(doże przerwy)



Ciotka na smutki i smutne dni!

Witajcie Kochani!
No to, zaczynamy nową przygodę! Jestem dla Was po to, żeby pomóc rozwiązać wątpliwości, odpowiedzieć na pytania, które komuś innemu trudno zadać. Jestem też po to, żeby pomóc rozwiązać małe i większe problemy. Jeżeli chcecie zadać mi pytanie, potrzebujecie rady - napiszcie!

poradynieodparady@op.pl
Czekam na maile od Was.
Pozdrawiam gorąco,

Wasza Ciotka Porada ;)

REDAKCJA ALE NEWS!

alenebolszewo@gmail.com

Redaktorzy naczelni: Paweł Czarnecki, Małgorzata Kocur
Zastępcy: Weronika Koczwarra, Magdalena Styn, Paulina Gulcz, Antonina Hewelt, Agata Kowalewska, Marcelina Hilla, Marcelina Drewa, Sergiusz Galiniewski
Graficy: Faustyna Bończak, Sonia Wróblewska, Nikola Bieszke, Marcelina Drewa
Opiekunowie: p. Katarzyna Smentoch, p. Monika Walkowiak
Korekta: p. Katarzyna Paczoska
Okładka, oprawa graficzna: Jadwiga Skierka ART
Zespół redakcyjny: uczniowie klas III - IV, V - VIII

Adres Redakcji:
Szkoła Podstawowa nr 2 w Bolszewie
ul. Leśna 35, 84-239 Bolszewo
<http://sp2bolszewo.pl/>

Motto Redakcji - Ale NEWS!:

Mysle, tworze i czuje, ze zyje!

Czekamy na Ciebie! Pisz artykuły, wiersze, opowiadania, rysuj, maluj, szkicuj, twórz grafikę i WYSYLAJ!

alenebolszewo@gmail.com
Kto pierwszy, ten lepszy!

Zapraszamy do współpracy!
Opiekunowie redakcji